




# Das größte Schneevergnügen nördlich der Alpen



# **SKI- VERLEIH**

**SERVICE UND DEPOT**



**CARVING SKI  
SNOWBOARDS  
LANGLAUFSKI  
BOOTS  
HELME  
SNOW BLADES  
RODELSCHLITTEN**

**KONTAKT:** Remmeswiese 10, 59955 Winterberg, T +49 (0)2981 919 92 22,  
F +49 (0)2981 3114, kontakt@ski-klante.de, www.ski-klante.de

**FILIALEN:** Remmeswiese 10, Herrlohweg 1, Herrlohhütte - Am Waltenberg 67a,  
Bremberghütte - Am Waltenberg 93, Bremberg - Am Waltenberg 105,  
Schneewittchenhaus - Am Waltenberg 119, Nordhang - In der Renau 10

**ÖFFNUNGSZEITEN:** Mo.-So. 8-17 Uhr, Di., Fr. Remmeswiese bis 22.15 Uhr (Flutlichtfahren)



# Inhalt

## Herausgeber:

Wintersport-Arena Sauerland  
Am Kurpark 4  
59955 Winterberg  
Fon: +49 (0)2981 - 82 06 33  
Fax: +49 (0)2981 - 82 06 39  
info@wintersport-arena.de  
www.wintersport-arena.de

## Bildnachweis:

Wintersport-Arena Sauerland  
sowie deren Mitglieder und Partner  
Titelbild: Skiliftkarussell Winterberg /  
Marc Künker

## Grafik-Design:

Werbeagentur Werbstatt GmbH  
www.werbstatt.info

## Texte:

REDAKTIONSBURO susanne schulten  
www.schulten-pr.de


## Anzeigenberatung:

Standpunkt-Verlag GmbH  
www.standpunktverlag.de

Druck: Standpunkt-Verlag GmbH

2 - 3	Das größte Schneesvergnügen nördlich der Alpen
4 - 5	Familie & Kinder
6 - 7	Jugend auf die Piste
8 - 9	Bewegen. Begeistern. Begleiten.
10 - 11	Wintersport jetzt und in Zukunft
12 - 13	Klimaschutz
14 - 15	WSA Card
16 - 41	Skigebiete Alpin mit Panoramakarte
42 - 43	Zertifizierte Betriebe
44 - 59	Wintersportorte
60 - 61	Events
62 - 64	Sommer in den Skigebieten
68	Anreiseinfos









## Das größte Schneevergnügen nördlich der Alpen

Schnee ist das Größte für dich. Morgens bist du der Erste am Lift. Schnittige Schwünge auf den Kanten auf frisch präparierten Pisten. Du spielst mit den Fliehkräften, bist im Flow. Hier ist dein Revier!

Elegant gleiten Skifahrer den Berg hinab. Genießen die winterliche Landschaft und die fließenden Bewegungen. Die ersten Schwünge erlernen? Hier findest du deine Piste! Mit dem richtigen Dreh um die Kurve nach pausierten Jahren? Schnell merkst du, es läuft – wie früher...

Entlang des Rothaarkamms erstreckt sich der größte Schneespaß nördlich der Alpen.

- + Skifahren, Snowboarden, Rodeln, Langlauf
- + In über 20 Skigebieten mit fast 100 Liften
- + 500 Kilometer Qualitäts-Loipennetz in 17 Loipenski gebieten
- + Wintersport von Dezember bis März



## Was, du kannst schon Ski fahren?!

Linus strahlt, stapft entschlossen  
ins bunte Kinderland. Los geht's.  
Die letzte Kurve, kurz vor der  
Sonnenblume, wirft ihn noch  
manchmal aus der Bahn. Doch  
der kleine Bär am Pistenrand  
zwinkert ihm ermunternd zu.  
Geschafft. Rauf geht's ganz  
alleine – auf einem „fliegenden  
Teppich“. Für Skizwerge ist  
skifahren das Größte.

## Pure Lebenslust für Groß und Klein

Baaahn frei! Per Schussfahrt geht's ins Tal. Schnee wirbelt hoch in die Luft. Du siehst aus wie ein Schneemann und strahlst wie ein Kind. Rauf geht's ganz fix und bequem im Lift. Rodeln ist ein Riesenspaß für kleine und große Schneefans.



## Winter-Glück im Schmallerberger Kinderland

Mit leuchtenden Augen rausrennen, wenn der Schnee ruft - gemeinsam gemütliche Momente genießen - Winter auf dem Land erleben: Bei den familienfreundlichen Ferienhöfen warten herzliche Gastgeber, tierische Erlebnisse und echtes Landleben - auch im Winter. Da wird der Familienurlaub zum unvergesslichen Abenteuer voller Schneespaß, Gemütlichkeit und Erholung.

Schmallerberger  
**Kinderland**  
Ferienhöfe im Sauerland

[WWW.WINTER-KINDERLAND.DE](http://WWW.WINTER-KINDERLAND.DE)





## Jugend auf die Piste!

Lachende Gesichter, strahlende Augen und stolze Blicke nach der ersten Abfahrt – genau solche Momente möchte die Wintersport-Arena Sauerland Kindern und Jugendlichen schenken. Positive Emotionen und Erinnerungen, die Lust aufs Skifahren machen – oft ein Leben lang. Früher gehörte Skifahren für viele Kinder selbstverständlich zum Vereinsleben oder zu Klassenfahrten in den Schnee. Heute sind solche Gelegenheiten deutlich seltener geworden. Mit Aktionen wie den „10 Skitagen für Schulklassen“ lädt die Region ganze Klassen zu einem kompletten Skitag ein – inklusive Ausrüstung, Liftkarten und Skikurs. Bewegung, Gemeinschaft

und Teilhabe stehen im Mittelpunkt. So entdecken Kinder ihre Region neu, wachsen über sich hinaus und erleben: Wintersport macht Spaß – für alle, nicht nur für wenige.

### Du willst mit deiner Klasse dabei sein?

Dann schau bei der Wintersport-Arena Sauerland nach. Auf Instagram und Facebook gibt es Verlosungen.



*Wir danken den Sponsoren dieser Initiative:*

**LEITNER®**

**TECHNOALPIN**











## Bewegen. Begeistern. Begleiten.

### **Das wird sicher mehr als ein Skitag:**

Die Wintersport-Arena Sauerland erleichtert Kindern und Jugendlichen den Zugang zum Schneesport – mit Angeboten, die Spaß machen und nachhaltig motivieren. Dazu zählen Kids on Ski für Vorschulkinder, schulfreundliche Tarife an Wochentagen, kompakte Kurse für schnelles Lernen, Einstiegs- und Komplettpakete sowie organisierte Klassenfahrten.

Viele Skigebiete und Skischulen gewähren Rabatte für Gruppen und Schulklassen. Lehrkräfte finden wertvolle Planungshilfen, Checklisten oder Unterrichtsbausteine für sichere, gut organisierte Wintersporttage. So entstehen echte Gemeinschaftserlebnisse im Schnee, an die sich jeder noch lange gern erinnert. Fortlaufend aktualisierte Hinweise, Termine und Kontakte gibt es online.





## Wintersport jetzt und in Zukunft

Weite, weiße Schneefelder. Klare, kalte Luft. Die Sonne scheint am blauen Himmel. So möchten wir den Winter erleben. Sobald die Flöckchen rieseln, werden die Schneegebiete zum Sehnsuchtsort für Viele.

Leider hält jeder Winter nur wenige dieser märchenhaften Tage bereit. Um den Schneespaß zu vergrößern, für mehr Menschen erlebbar zu machen und ihnen Planbarkeit zu ermöglichen, machen wir Frau Holle nicht arbeitslos. Aber wir greifen ihr, wo es Not tut, unter die Arme.

Wir lassen der technischen Entwicklung ihren Lauf, tragen dazu bei, dass sich vieles entwickelt, was zuvor für nicht möglich gehalten wurde. Schnee produzieren und gleichzeitig die Abwärme nutzen? Ja klar! Denn wo Kälte erzeugt wird, entsteht auch Wärme. Das weltweit erste Projekt dieser Art steht in Winterberg!

Dabei bieten wir Wintersport so umwelt- und klimafreundlich an, wie nur möglich. In großen Ski gebieten, die den Vergleich mit den Alpen nicht zu scheuen brauchen. Und in kleinen feinen, Gebieten, die noch viele Naturschneepisten haben.

**Unsere Vielfalt ist deine Auswahl.**



## Frag den Faktenhasen

Das Klima zu schonen ist wichtig – doch Beschneigung spielt dabei nur eine sehr kleine Rolle. Sie verursacht lediglich rund 1 % der Emissionen eines Skitags, vergleichbar mit einer Autofahrt von 2 bis 3 Kilometern. Der weitaus größte Teil entfällt auf die Anreise. Wer ausschließlich auf

Naturschnee setzt, muss oft lange Strecken fahren – und belastet das Klima damit deutlich stärker. Beschneigung ermöglicht dagegen verlässliche Saisons, sichert Arbeitsplätze, erhält Infrastruktur und sorgt für ein stabiles Wintersportangebot.



*Und das haben wir bereits getan, um das Klima zu schützen:*

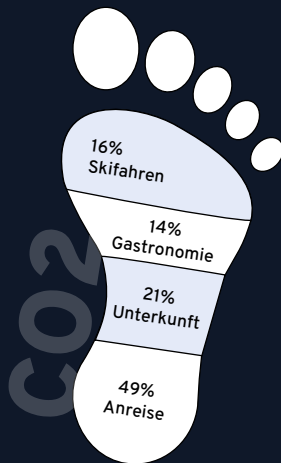


## Du willst das Klima schützen?!

Die Schnee-Erzeugung verursacht nur einen kleinen Teil des CO<sub>2</sub> Fußabdrucks eines Skitags. Die meiste fossile Energie „frisst“ eine lange Fahrt im Pkw mit Verbrennermotor. Von Flugreisen ganz zu schweigen.



- Nutze für deine Anreise Bus und Bahn oder bilde Fahrgemeinschaften.
- Vom Bahnhof in Willingen aus erreichst du das Skigebiet in wenigen Minuten fußläufig.
- Vom Bahnhof in Winterberg aus fahren Linienbusse und Skibusse zu den Haltestellen an den Pisten.





## Mehr Lifte, mehr Pisten, mehr Spaß!

Hier steckt einfach mehr drin: Sieben Skigebiete entlang des Rothaarkamms besuchst du – und hast nur ein Ticket in der Tasche. Die Wintersport-Arena CARD ist der größte Ticketverbund jenseits der Alpen!

- + 66 Skilifte (davon 18 Sessellifte und 1 Kabinenbahn)
- + 90 Abfahrten in 59 km Gesamtlänge

**Gültig in 7 Skigebieten**

### Preise Saison 2025/26:

- 3 Tage: 129,- € (Kinder\* 75,- €)
- 4 Tage: 161,- € (Kinder\* 94,- €)
- 5 Tage: 189,- € (Kinder\* 111,- €)
- 6 Tage: 214,- € (Kinder\* 126,- €)
- 7 Tage: 237,- € (Kinder\* 139,- €)
- Kinder bis 5 Jahre fahren frei

### Saisonkarten

- nur Tag: 420,- € (Kinder\* 250,- €)
- nur Flutlicht: 275,- € (Kinder\* 150,- €)
- Tag & Flutlicht: 550,- € (Kinder\* 320,- €)

\* von 6 bis 15 Jahre





## Klein(er) aber oho!

Abseits vom großen Pistentrubel finden Skifahrer Snowboarder und Rodler vielfach snowsichere Pisten, teils reine Naturschneepisten und ganz viel familiäre Atmosphäre.

- + Ideal für Anfänger und Wiedereinsteiger
- + Günstige Preise (Tagestickets teils schon ab 25 Euro)
- + Kurze Wartezeiten und meist staufreie Anreise



# Skigebiete Alpin





Skiliftkarussell Winterberg	639 816	-	14	6	5	5	14 km	12 km	1,5 km	18 km	
Skigebiet Willingen	560 840	1	2	6	6	-	8 km	9 km	-	13 km	
Skidorf Neuastenberg	600 730	-	1	7	2	2	5,5 km	2,5 km	1,5 km	4,6 km	
Skigebiet Altastenberg	628 780	-	1	6	1	-	3,3 km	2,5 km	2,2 km	5,4 km	
Skigebiet Bödefeld-Hunau	610 800	-	-	3	1	1	0,9 km	2 km	-	2,5 km	
Skigebiet Olpe-Fahlenscheid	500 600	-	-	2	1	1	0,4 km	0,6 km	-	1 km	
Skigebiet Schlossberg	687 789	-	-	4	-	-	0,2 km	0,4 km	0,4 km	0,2 km	
Eschenberglifte Niedersfeld	580 725	-	-	3	-	-	1,2 km	2,4 km	0,2 km	-	
Familien-skigebiet Sahnehang	770 836	-	-	2	-	1	0,7 km	-	-	0,7 km	
Skigebiet Sternrodt	580 790	-	-	3	-	-	1,6 km	0,3 km	-	-	
Skigebiet Ruhrquelle	620 670	-	1	-	1	2	0,6 km	-	-	1,2 km	
Wintersportzentrum Sellinghausen	460 600	-	-	1	-	1	1 km	0,6 km	-	1,6 km	
Skigebiet Rimberg	650 730	-	-	1	1	-	0,5 km	-	-	0,5 km	
Skigebiet Schmallenberger Höhe	480 630	-	-	1	-	-	-	1,2 km	-	0,5 km	



CARD



**Mit dem neuen Winterberg-Ticket hast du Zugang zu fünf Skigebieten – du entscheidest, wo du fahren möchtest: spontan, jederzeit und ohne dich vorher festlegen zu müssen.**

[www.skiliftkarussell.de](http://www.skiliftkarussell.de)





WINTERSPORT-ARENA  
SAUBERTLAND®

CARD






































# Skigebiet Willingen



Schneesichere Abfahrten von insgesamt 17 Kilometern, Rodelpisten, herrliche Fernsichten, Flutlichtabfahrten, Ski- und Snowboardschulen, Kinderländer und Skiverleiher: In Willingen genießen Wintersportler die Abfahrten auf den längsten Pisten des Sauerlandes über zwei Kilometer talwärts. Die K1 lockt als eine der modernsten Sesselbahnen Deutschlands auf die rund 1500 m lange Piste am Köhlerhagen. Wer in Ruhe abfahren will, der nutzt das Frühaufsteher-Ticket täglich ab 8.30 Uhr. Flutlichtfahren ist immer mittwochs und freitags ab 18.30 Uhr. Abseits der Piste garantieren Après-Skihütten urige Atmosphäre. Familienfreundlichkeit wird in Willingen groß geschrieben: Skitickets für die Minis bis fünf Jahre sind kostenfrei, sofern ein zahlender Erwachsener dabei ist. Und 1400 Parkplätze stehen den Wintersportlern gebührenfrei zur Verfügung.

																																
560 840	8 km	9 km	-	1	2	6	6	13	8	43€ 28€	214€ 126€	3	2	4	-	7	6	5														






























# Skidorf Neuastenberg


**Mit dem neuen Winterberg-Ticket hast du Zugang zu fünf Skigebieten – du entscheidest, wo du fahren möchtest: spontan, jederzeit und ohne dich vorher festlegen zu müssen.**

Das Skidorf Neuastenberg verbindet dörfliche Atmosphäre mit entspannter Familienatmosphäre mit Schneesicherheit, jugendlicher Action und einem modernen Sessellift. Alles liegt nah beieinander. Der Profi-Funpark mit Slopestyle-Line ist für Freestyler und Snowboarder die erste Adresse. Die Naturrodelbahn und das Rodelland begeistern Kinder und Junggebliebene. Die prämierte Skischule bringt Anfängern das Kurven und Carven bei und gibt Fortgeschrittenen die besten Tipps. Besonders beliebt: Bei Flutlicht öffnet das Skigebiet an drei Abenden pro Woche – zum Skifahren, Snowboarden oder Rodeln auf bis zu 6 Pisten.

**Skidorf Neuastenberg, Skikarussell Altastenberg, Skiliftkarussell Winterberg, Skigebiet Ruhrquelle oder Sahnehang? Fahr doch einfach da, wo es sich für dich am besten anfühlt.**



																												
600 780	24 km	17 km	4,5 km	-	17	20	9	43	21	52€ 29€	214€ 126€	9	8	6	-	34	7	22										



# Skikarussell Altastenberg


























Mit dem neuen Winterberg-Ticket hast du Zugang zu fünf Skigebieten – du entscheidest, wo du fahren möchtest: spontan, jederzeit und ohne dich vorher festlegen zu müssen.

Das Skikarussell Altastenberg ist das vielseitige und hoch gelegene Gebiet am Fuß des Kahlen Astens. Mit familiärer Atmosphäre – und der einzigen FIS-Rennpiste der Region. Weitläufige, überwiegend beschneite Pisten empfangen dich, mit viel Platz und weiten Panoramaaussichten. Familien schätzen besonders den Sessellift an der leichten Kapellenabfahrt. Könnner finden ihre Herausforderungen an Westfaltenhang und Steilhang. Durch die verschneiten Bergwiesen ziehen sich variantenreiche Abfahrten, die für jeden Anspruch etwas bieten. Vom Bett aufs Brett? Hier startest du direkt von der Hoteltür ins Skivergnügen.

**Skikarussell Altastenberg, Skiliftkarussell Winterberg, Skidorf Neuastenberg, Skigebiet Ruhrquelle oder Sahnehang?**

**Fahr doch einfach da, wo es sich für dich am besten anfühlt.**



																								
600 780	24 km	17 km	4,5 km	-	17	20	9	43	21	52€ 29€	214€ 126€	9	8	6	-	34	7	22						

## 4er Sesselbahn mit langer Familienabfahrt


























CARD



# Skigebiet Bödefeld-Hunau

Das ideale Wintersportgebiet mit dem längsten Lift und der längsten Flutlichtabfahrt im Sauerland bietet 1.500 m lange Pisten mit einfachen und mittelschweren Abfahrten. Unser 170 Meter langes Förderband ist besonders beliebt bei Schlittensfahrern/innen. Durch den Einsatz von Schneeerzeugern und zwei Pistenwalzen sorgen wir für optimale Pistenverhältnisse und ein tolles Ski-, Snowboard- und Schlittenvergnügen. Über eine schnelle und staufreie Anfahrt von der A 46 / Abfahrt Meschede erreichen Sie unser Skigebiet mit über 600 kostenfreien Parkplätzen direkt an der Talstation. Die Skihütte mit neu gestaltetem Spielbereich der „Schmallenberger Ferienmaus“, der Schirmbar und der Imbiss bieten über 300 Plätze.



																								
610 800	0,9 km	2 km	-	-	-	3	1	4	4	35€ 24€	214€ 126€	1	2	-	-	2	1	1						





# Familienskigebiet Sahnehang mit Rodellift



Frei nach dem Motto „836 m ü NN Höher? – Höher geht's nicht!“, ist der Sahnehang der höchstgelegene und damit schneesicherste Skihang in ganz NRW. Moderne Beschneigungstechniken runden die gute Schneelage ab. Ein ca. 200 m langer Rodellift und ein ca. 140 m langer Zauberteppich sowie ein ca. 700 m langer Skilift sorgen für ein einzigartiges Erlebnis im Schnee. Direkt an der Piste, mit ausreichenden Parkplätzen, befindet sich die urige Köhlerhütte, die bei jeder Witterung zum Verweilen und aufwärmen einlädt. Durch seine Topographie ist der Sahnehang für Familien und speziell für Kinder die ideale Piste um das Rodeln und Skifahren zu erlernen.

Am Sahnehang 1, 59955 Winterberg

770 836	0,7 km	-	-	-	-	2	-	2	2	25€ 18€	214€ 126€	1	1	1	-	1	1	1



# Eschenbergliste Niedersfeld

Das besondere Familienskigebiet liegt verkehrsgünstig direkt an der B480 Richtung Winterberg.

Die Gäste erwarten 3 Schlepplifte und ein Förderband zum Rodeln. Auf den bis zu 1.200m langen Abfahrten ist für jeden was dabei! Beim Kauf eines Skipass für Erwachsene ist ein Kind bis 14 Jahre Kostenfrei. Auch die Parkplätze sind kostenfrei!

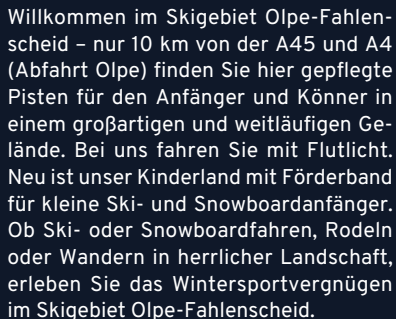


## NEU: Beschneite Rodelbahn mit Förderband

																								
560 720	1,2 km	2,4 km	0,2 km	-	-	3	1	-	-	25 € 20 €	1	2	-	-	2	1	1							



638 - 675	0,6 km	-	-	-	1	-	1	3	-	32€ - 21€	2	1	1	-	1	1



**Ganz in Ihrer Nähe !**

**Schneetelefon +49 (0) 27 64 - 21 55 81**



*Jetzt Winterabenteuer  
buchen!*

**Taxibob**  
**IceTube**  
**SpeedBob**  
**Gästerodeln**  
**Zipfelbob**  
**Bahnführung**  
**Weltcup Tickets**





# Tauche ein in die PistenBully Fanwelt!

[shop.pistenbully.com](http://shop.pistenbully.com)



Hardshelljacke  
Garmisch  
**145,90 €**



Strickmütze  
Reflective  
**19,90 €**

NEU



Rucksack  
PistenBully  
**79,90 €**




On Top of the Mountain since 1969.

**PistenBully®**

# Wintersportzentrum Sellinghausen

Das hoteleigene Wintersportzentrum bietet Schneespaß für Groß und Klein. Ein Schlepplift bringt die Skisportler zur Bergstation auf 600 m Höhe. Für Rodelfans gibt es einen eigenen Lift. Für Langläuffans sind verschiedene Loipen in unterschiedlichen Schwierigkeitsgraden gespurt.

460 600	1 km	0,6 km	-	-	-	1	-	1	1	18 € 13,50 €	1	1	-	-	1	1	1



																	
460	1	0,6	-	-	-	1	-	1	1	18 €	1	1	-	-	1	1	1
600	km	km								13,50 €							

# WINTER AT ITS BEST



**LEITNER®**

*Prinoth*

**DEMACLENKO®**

[www.leitner.com](http://www.leitner.com) | [www.prinoth.com](http://www.prinoth.com) | [www.demaclenko.com](http://www.demaclenko.com)

# Skigebiet Rimberg

Der Skihang mit Schlepp-, Kinder- und Teppichlift für die ganze Familie mit angeschlossener Skischule. Übersichtlich und mit der Möglichkeit zur Einkehr in die Skischeune mit großem Kamin. Eine Übungsloipe beginnt direkt am Hang und bietet den Einstieg in das wunderbare Loipennetz der Region. Zudem finden Sie bei uns eine Rodelbahn und eine riesige Winterwiese zum Austoben.

Der Skihang gehört zum Hotel Rimberg, einem bekannten 4-Sterne-Traditions- und Wellnesshaus, welches wir für Sie mit edler Ausstattung und Holzböden komplett saniert und erweitert haben. Die aktuellen Öffnungszeiten bekommen Sie am Schneetelefon.




























654	0,7	-	-	-	-	1	1	2	-	26€	-	-	1	-	-	1	1	1
713	km									18€								

# Skigebiet Schmallenberger Höhe



Nur etwa 1 km vom Stadtzentrum entfernt bietet der Schmallenberger Höhenlift mit rund 1 km Piste eine der längsten Abfahrten des Sauerlandes und zudem noch einen unvergleichlichen Ausblick auf die Stadt im Lennetal. Für Schneesicherheit sorgt zum einen die Nordhanglage, zum anderen sechs Propellermaschinen und zwei Schneelanzen, die nun die komplette Länge des Hanges mit Schnee versorgen. Direkt an der Talstation befinden sich kostenlose Parkplätze, ein neuer Skiverleih, eine Skischule mit eigener kindgerechter Piste und Babylift sowie die bekannte Handweiser-Hütte. In den Abendstunden beleuchtet eine Flutlichtanlage die Piste, eine 150 m lange Rodelbahn befindet sich zudem direkt neben der Piste.

																								
480 630	-	1,2 km	-	-	-	1	-	1	1	1	26 € 18 €	-	-	1	-	-	1	1	1	1	1	1	1	1



# Skigebiet Sternrodt Bruchhausen

Das Wintersportzentrum Sternrodt liegt am Nordhang des Langenberges (843m). Es verfügt über 2 Ankerlifte mit einer Stundenleistung von je 1.000 Personen. An einem separate Übungshang steht ein „Seillift“ zur Verfügung. Die Lifte haben eine Schlepplänge von 1.000 m. Der Skihang gehört mit einer Länge von 1.300 m zu den längsten Abfahrten in der Wintersportarena. Die Piste eignet sich hervorragend für Anfänger bis zum geübten Profi. Für Abwechslung sorgt die 600 m lange Waldvariante. Der Ski und Snowboard Funpark komplettiert das Angebot. Abseits der Lifttrasse besteht Gelegenheit zum Rodeln. An der Bergstation bestehen für die Skiwanderer Loipenverbindungen nach Willingen und Winterberg / Niedersfeld. Das Restaurant der Sternrodt Alm ist der gastronomische Mittelpunkt der Anlage, das Haus mit 150 Sitzplätzen ist Aufnahmepunkt für Ausflügler und Wanderer.



580 790	1,6 km	0,3 km	-	-	-	3	-	-	28 € 18 €	-	1	-	✓	1	1	1



# Center Parcs Park Hochsauerland Wohlfühlen, Erleben & Entspannen

Ideale Lage zwischen Winterberg & Willingen

59964 Medebach

+49 2982 9500

[centerparcs.de/hochsauerland](http://centerparcs.de/hochsauerland)



Winterspaß für die ganze Familie in Medebach



[www.medebach-touristik.de](http://www.medebach-touristik.de)

# Skigebiet Schlossberg

Das familienfreundliche Skigebiet, das mit tollen Kinderskiland und Panoramablick vom Gipfel die Familien begeistert. Die Abfahrten von oben sind bei Profis beliebt, während die Anfänger den richtigen Schwung im Talbereich erlernen. Die Sonnenterrasse der Schlossberg-Alm bietet die richtige Kulisse, um Wintersport live miterleben. Snow Snake, Gespenstertunnel und Wellenbahnen erfreuen die kleinsten Skifahrer, die hier schnell die ersten Schritte erlernen. Hier wird das Skifahren zu einem unvergesslichen schönen Erlebnis.

**NEU:** Mini-Funpark für Anfänger – Skigruppen bis 8 Kinder – Safety first !“



687 - 789	0,2 km	0,4 km	0,4 km	-	-	4	-	2	-	25 € 20 €	-	1	1	-	1	1	1

# Perfekt ausgerüstet für den besten Skitag



Top moderne Ausrüstung: frisch gewachste und geschliffene Skier. Mit wenigen Schritten bist du auf der Piste. Das ist dein Tag!

Du hast selbst noch keine Ausrüstung. Willst sie in Bus und Bahn nicht mitnehmen. Deine Skier sind schon in die Jahre gekommen oder für die aktuellen Bedingungen nicht optimal geeignet. Unsere geprüften Qualitäts-Skiverleihe sind für dich da. Auswahl, Beratung, Service, Qualität, du kannst sicher sein: Hier passt es!



# Skiverleier

## **Skiverleih Atomic-Center Wahle**

Winterberg, Remmeswiese 15

+49 (0)151-65486894

[www.skiverleih-wahle.de](http://www.skiverleih-wahle.de)

---

## **Skiverleih Klante**

Winterberg, +49 (0)2981-9199222

- Herrloh-Hütte 67a

- Remmeswiese 10

- Herrlohweg 1

- Bremberg, Am Waltenberg 105

- Schneewittchenhaus, Am Waltenberg 119

[www.ski-klante.de](http://www.ski-klante.de)

---

## **Skiverleih Poppenberg**

Winterberg, In der Büre 32

+49 (0)2981-4259008

[www.poppenberg-winterberg.de](http://www.poppenberg-winterberg.de)

---

## **Skiverleih Stefan Schneider**

Winterberg, Fichtenweg 20a,

+49 (0)2981-81816

[www.ski-schneider.de](http://www.ski-schneider.de)

---

## **Skicenter Walther**

Winterberg, Remmeswiese 13

+49 (0)2981-8909643

[www.skicenter-walther.de](http://www.skicenter-walther.de)

---

## **Hanses Skicenter**

Altastenberg, Astenstraße 11a

+49 (0)2981-7185

[www.hanses-skicenter.de](http://www.hanses-skicenter.de)

---

## **Lua's Skiverleih**

Altastenberg, Astenstraße 14

+49 (0)2981-3826

[www.luas-skiverleih.de](http://www.luas-skiverleih.de)

---

## **Sport + Mode Wemhoff**

Altastenberg, Astenstraße 7

+49 (0)2981-1345

[www.sport-wemhoff.de](http://www.sport-wemhoff.de)

---

## **Hochsauerland-Sport**

Neuastenberg, Winterberger Str. 6a

+49 (0)2981-2370

[www.hochsauerland-sport.de](http://www.hochsauerland-sport.de)

---

## **Snow & Bike-Factory Willingen**

Talstation Ettelsberg-Seilbahn,

Zur Hoppecke 5, +49 (0)5632-923751

[www.ski-willingen.de](http://www.ski-willingen.de)

---

## **Skiverleih Brinkmann**

Winterberg, +49 (0)2981-9296748

- (1) Skigebiet Kappe, Kapperundweg 3

- (2) Hostel Erlebnisberg Kappe, Am Waltenberg 89

- (3) Am Herrloh/Hotel Brabander, Am Waltenberg 69

- (4) Gewerbegebiet Remmeswiese 20

[www.skiverleih-brinkmann.de](http://www.skiverleih-brinkmann.de)

---

## **Alpincenter Postwiese I und II**

Neuastenberg, zur Postwiese 16, Skigebiet

+49 (0)2981-8207370

[www.alpincenter-postwiese.de](http://www.alpincenter-postwiese.de)

---







# Ferienregion Winterberg mit Hallenberg

Winterberg ist das Herz der Wintersport-Arena Sauerland. Auf dem Dach des Sauerlandes ist Landschaft an vielen Tagen weiß überzogen. Modernste Beschneigungsanlagen sorgen für höchste Schneesicherheit. So erlebst du Wintersport von Dezember bis März auf bis zu 80 Ski- und Rodelpisten. Neben den größten Skigebieten der Region warten auch kleinere, charmante Naturschneegebiete auf dich. Das neue Winterberg-Ticket bedeutet volle Freiheit: Fünf Skigebiete stehen dir offen – flexibel wechseln, Neues entdecken und den Tag genau dort genießen, wo es sich am besten anfühlt! Langläufer entdecken bis zu 150 km gespurte Loipen rund um den Kahlen Asten: leichte Einstiege für Anfänger, Herausforderungen für Könnler und traumhafte Ausblicke von den „Achthundertern“.

Rund 35 km Premium-Winterwanderwege führen durch die schönsten und schneesichersten Regionen – geräumt, gewalzt oder naturbelassen. Geführte Schneeschuhwanderungen machen das Erlebnis perfekt. Besuch die St. Georg Sprungschanze oder die VELTINS-EisArena, wo regelmäßig Weltcups und Weltmeisterschaften ausgetragen werden und erlebe knisternde Spannung beim Snowboard-Weltcup.



**WINTERBERG®**  
mit Hallenberg

Tourist-Information Winterberg  
Am Kurpark 4; 59955 Winterberg  
Fon + 49 (0) 29 81 - 92 50 0  
Fax + 49 (0) 29 81 - 92 50 24  
[info@winterberg.de](mailto:info@winterberg.de), [www.winterberg.de](http://www.winterberg.de)

Foto: Wintersport Arena,  
Fotograf Stephan Peters



Foto: Tourist-Information Willingen,  
Fotograf Jonas Dülberg

# Willingen – dein Winter im Weltcup-Ort

Der erste Schwung auf frisch präparierter Piste, der erste Schritt in der Loipe. Dein Atem steigt als kleine Wolke in die klare Winterluft – und vor dir öffnet sich die Winterwelt Willingen. Das ist dein Moment.

Dich erwarten die längsten Pisten des Sauerlands und bis zu 80 Kilometer gespurte Loipen. Auf rund 40 Kilometern geräumter Winterwanderwege entdeckst du die Stille neu – oder setzt mit Schneeschuhen deine ersten Spuren in den frisch gefallenen Schnee.

Familien freuen sich auf Rodelspaß, bauen Schneemänner und erleben wetterunabhängige Abenteuer. Gemeinsam tobt ihr im Schnee, dreht Hand in Hand eure Runden in der Eissporthalle – oder lasst euch bei einer romantischen Pferdeschlittenfahrt durch die glitzernde Landschaft verzaubern.

Und wenn die besten Skispringer der Welt beim FIS Weltcup von der größten Großschanze der Welt abheben, bebt die Arena vor tausenden jubelnden Fans – und du bist mittendrin.

Willingen  
SAUERLAND

Tourist Information Willingen  
Am Hagen 10; 34508 Willingen (Upland)  
Fon + 49 (0) 56 32 - 96 94 353  
Fax + 49 (0) 56 32 - 96 94 395  
willingen@willingen.de  
www.willingen.de



Foto: Skugebiet Willingen, Fotograf David Heise



# Schmallenberger Sauerland

Das Schmallenberger Sauerland bietet Winterurlaub für Individualisten und Genussurlauber. Hier können Sie alle Seiten des Winters erleben. Von sportlich bis entspannt, von natürlich bis gemütlich. Die Schmallenberger Skigebiete, bestens präpariert und größtenteils maschinell beschneit, bieten Skivergnügen von leicht bis schwer – ohne Anstehen und inmitten herrlicher Landschaft. Dazu drei Rodellifte, abwechslungsreiche Langlaufloipen für die klassische und freie Technik und ein beschneites Skilanglaufzentrum mit Flutlicht und Skilanglaufschule. Die Fans verschneiter Wälder kommen bei einer geführten Schneeschuhtour oder auf den geräumten Wanderwegen voll auf ihre Kosten. Abseits der Pisten und Wege warten gemütliche Gastlichkeit und wohltuende Wellnessangebote auf Sie.



Schmallenberger Sauerland Tourismus  
Poststraße 7  
57392 Schmallenberg  
Tel. 02972 / 97400  
[info@schmallenberger-sauerland.de](mailto:info@schmallenberger-sauerland.de)  
[www.schmallenberger-sauerland.de](http://www.schmallenberger-sauerland.de)

  
*Schmallenberg*<sup>av</sup>  
Sauerland

# Siegen-Wittgenstein mit Bad Berleburg



© BLB-Tourismus GmbH

Du wirst sie als märchenhaft empfinden: die verschneiten Winterlandschaften im Siegerland und Wittgensteiner Bergland. Die 700 m hoch gelegene Rothaar-Loipe, das DSV Nordic Aktiv Zentrum Girkhausen sowie das Ski-Langlauf-Zentrum „Pastorenwiese“ bei Wunderthausen bieten dir nordischen Skispaß auf höchstem Niveau. Wenn du es rasanter, aber dennoch idyllisch magst, dann bist du auf den Abfahrtspisten am Hesselbacher Gletscher in Bad Laasphe oder im Skigebiet Hilchenbach-Lützel genau richtig. Bad Berleburg, die Stadt im Herzen des Rothaargebirges, lädt zu Winterurlaub in herrlicher Mittelgebirgslandschaft ein. Schneefans finden hier alles, was das Herz begehrt.

Bad Berleburg | Naturparadies  
in Südwestfalen

Tourist-Information und Infozentrum des  
Naturparks Sauerland-Rothaargebirge  
Marktplatz 1, 57319 Bad Berleburg  
Fon + 49 (0) 27 51 - 93 63 3  
info@blb-tourismus.de  
www.blb-tourismus.de



Touristikverband Siegen-Wittgenstein e.V.  
Koblenzer Str. 73, 57072 Siegen

tvsw@siegen-wittgenstein.de  
www.siegen-wittgenstein.info



# SKYWALK

WILLINGEN

Höhenerlebnis  
abseits der Piste

GANZJÄHRIG GEÖFFNET


Montag bis Sonntag von 9 bis 21 Uhr  
Winteröffnungszeiten ab 1. November  
bis 31. März von 9 bis 17 Uhr

Tickets erhältlich im Onlineshop oder  
an den Automaten vor der Brücke.

Weitere Informationen unter:

[www.skywalk-willingen.de](http://www.skywalk-willingen.de)

Kontakt Skywalk Willingen GmbH & Co. KG  
Zur Mühlenkopfschanze 1, 34508 Willingen, [info@skywalk-willingen.de](mailto:info@skywalk-willingen.de)



Deutschlands längste  
Hängebrücke



#SKYWALKWILLINGEN

# Urlaubsregion Lennestadt & Kirchhundem



Nur knapp eine Autostunde vom Rheinland oder Ruhrgebiet entfernt findet ihr in Lennestadt & Kirchhundem, abseits vom Trubel der großen Wintersportzentren, gute Bedingungen für einen erlebnisreichen Winterausflug. Das Skigebiet an der Hohen Bracht auf 600m Ü.N.N. bietet mit Skilift, Flutlichtanlage, einem gespurten Loipennetz und Einkehrmöglichkeit den optimalen Einstieg in die Wintersportwelt. Gespurte Loipen finden sich ebenfalls rund um den Rhein-Weser-Turm.

Winterwanderer kommen bei den Winterlicht-Wanderungen selbst bei nicht perfekten Schneebedingungen ins Schwärmen. Klare Winterluft und wunderschöne Weitsichten machen die winterliche Wanderung zum Naturerlebnis.

MEINE URLAUBSREGION



**LENNESTADT & KIRCHHUNDEM**

*im Sauerland*

Tourist-Information  
Lennestadt & Kirchhundem  
Hundemstr. 14, 57368 Lennestadt  
Fon + 49 (0) 27 23 - 60 88 00  
[info@lennestadt-kirchhundem.de](mailto:info@lennestadt-kirchhundem.de)  
[www.lennestadt-kirchhundem.de](http://www.lennestadt-kirchhundem.de)

EISSPORT  
HALLE WILLINGEN



Willingen  
SAUERLAND



www.eissporthalle-willingen.de

# Deine Abkühlung abseits der Piste

Am Hagen 10 | 34508 Willingen | Tel. 0 56 32 - 96 94 30

[www.eissporthalle-willingen.de](http://www.eissporthalle-willingen.de)

# Brilon & Olsberg



Das Wintersportgebiet Brilon mit dem DSV Nordic Aktiv Zentrum, liegt in einer Höhenlage von 450 – 700 m ü. NN. Langlaufrer erwarten bis zu 33 km maschinell gespurte Loipen. Einen idealen Einstieg in die Welt des alpinen Wintersports bietet das Skigebiet am Poppenberg. Kinder und Anfänger finden hier eine breite, sanft abfallende Piste mit Flutlicht. Im Wintersportzentrum Sternrodt in Olsberg-Bruchhausen geht es auf eine der längsten Abfahrten der Wintersport-Arena. Zwei Ankerlifte, ein Lift am Übungshang, der Ski-, und Snowboard-Funpark sowie ein Rodelhang sorgen für uneingeschränkten Winterspass für Anfänger bis hin zum geübten Skifahrer.



Brilon Olsberg GmbH  
Geschäftsstelle Brilon  
Am Markt 4  
59929 Brilon  
Tel. +49 (0) 29 61 - 96 99 0  
bwt@brilon.de

Geschäftsstelle Olsberg  
Ruhrstraße 32  
59939 Olsberg  
Tel. +49 (0) 29 62 - 97 37 0  
info@olsberg-touristik.de

[www.tourismus-brilon-olsberg.de](http://www.tourismus-brilon-olsberg.de)

# Hausgemachte Schmankerl

Täglich ab 10 Uhr & durchgehend warme Küche



Einfach lecker



Was'n Schmaus



Kaminknistern



Gemütlich einkehren



  
**MARKTALM**  
Marktplatz für Geniesser  
Winterberg

Frühstücks-Restaurant  
täglich von 7.30 bis 11.30 Uhr



Zentral Übernachten  
moderne Zimmer, leckeres Frühstück,  
Sauna, Bike- & Ski-Raum

## Hier findet jeder seinen Lieblingsplatz

Am Waltenberg 33 & 35 | Winterberg | [www.dorf-alm-winterberg.de](http://www.dorf-alm-winterberg.de) | [www.marktalm.de](http://www.marktalm.de)  
Briloner Straße 44 | Willingen | [www.dorf-alm-willingen.de](http://www.dorf-alm-willingen.de)

Jetzt   
scannen



# Bestwig & Meschede



Naturschnee-Skigebiete für Groß & Klein: Ob Alpinski, Snowboard, Rodeln, Nordic-Sport oder Winterwandern – hier ist für jeden etwas dabei. So haben Sie die Wahl zwischen Grevenstein (Skilift Ostenberg) mit der traditionsreichen Veltinsbrauerei vor der Tür und Bestwig-Wasserfall, Heimat des Fort Fun Abenteuerlandes, wo direkt vor den Toren des Freizeitparks gerne gerodelt wird. Oder besuchen Sie Eversberg (Skilift) mit seinem historischen Ortskern und den für das Sauerland charakteristischen Fachwerkhäusern. Erleben Sie Wintersport in relaxter Atmosphäre und kurzen Anfahrten aus dem Ruhrgebiet.

**Hennese**  
Ihre Ferienregion • mitten im Sauerland

Tourist-Info Bestwig  
Bundesstraße 139  
59909 Bestwig  
Tel. 02904-712810  
[info@hennese-sauerland.de](mailto:info@hennese-sauerland.de)  
[www.hennese-tourismus.de](http://www.hennese-tourismus.de)

Tourist-Info Meschede  
Le-Puy-Straße 6-8  
59872 Meschede  
Tel. 0291-9022443

# WILLINGEN **K1** HÜTTE

*Die Eventgastronomie am Berg*

**Es erwartet Sie  
eine moderne Location  
mit gemütlicher  
Atmosphäre.**

**Nehmen Sie Platz  
und genießen Sie.**



Zur Ruthenaar 3 · 34508 Willingen · Tel. 05632 407955955 · [www.k1-huette.de](http://www.k1-huette.de)



# Ferienregion Winterberg mit Hallenberg



In Hallenberg gibt es viele Möglichkeiten, um die wunderschöne Winterlandschaft zu genießen und die körperliche Fitness zu trainieren. Langlauffans finden im Skilanglaufzentrum Pastorenwiese professionell gepflegte Loipen im klassischen und freien Stil sowie einen geräumten Winterwanderweg. Am höchsten Punkt des Loipengebiets genießt man eine wunderbare Fernsicht vom Aussichtspunkt. Die ersten alpinen Schwünge kann man am Skilift im Hallenberger Ortsteil Hesborn machen.

**WINTERBERG®**  
mit Hallenberg

Tourist-Information Winterberg  
Am Kurpark 4; 59955 Winterberg  
Fon + 49 (0) 29 81 - 92 50 0  
Fax + 49 (0) 29 81 - 92 50 24  
[info@winterberg.de](mailto:info@winterberg.de)  
[www.winterberg.de](http://www.winterberg.de)

Entdecke den Winterzauber der Medebacher Bucht und genieße atemberaubende Weitblicke inmitten der stillen Natur!

Gemeinsam mit deiner Familie kannst du auf unseren verschneiten Winterwanderwegen oder bei einer Langlauf-Skitour durch verwunschene Wälder die glitzernde Schneelandschaft erleben. Im familienfreundlichen Skigebiet Schlossberg in Küstelberg warten Abfahrtski, ein Übungsgelände für Kinder, Skikurse und ein lustiger Rodelhang auf dich und deine Kleinen.

Erlebe unvergesslichen Winterspaß, Sport und pure Erholung abseits der großen Wintersportorte. Nach einem aktiven Tag kannst du dich in unseren gemütlichen Wanderhütten, Gasthäusern oder Restaurants in Medebach und seinen idyllischen Dörfern aufwärmen. Und das Highlight für Kinder: Unser Winterspaß-Rucksack mit Poporutscher, Schneeballpresse, Schneemann-Zubehör und vielem mehr – erhältlich in der Tourist-Info am Marktplatz. Winterfreude für die ganze Familie!

# Medebach



# Mit Technik und Tempo zum begehrten Edelmetall

Knisternde Spannung, tosender Jubel und blitzendes Edelmetall ist vor Ort noch viel beeindruckender als am Bildschirm. Die Wettkampfstätten der Region sind Austragungsorte von Weltcup und Weltmeisterschaften. Hier kämpfen die besten Wintersportler um Nasenlängen und Sekundenbruchteile. Die Mühlenkopfschanze in Willingen und die Veltins EisArena in Winterberg musst du einfach mal gesehen haben. Auf der St. Georg Schanze in Winterberg und in den Biathlonzentren trainiert der Nachwuchs. Sehenswert sind Führungen durch die Wettkampfstätten übrigens auch in der „grünen“ Jahreszeit.

Internationale und nationale Wettkämpfen, unterhaltsame Traditionsveranstaltungen: Events für Kinder oder ambitionierte „Jedermänner“ - In der Hauptsaison findest du fast jedes Wochenende was Neues im Eventkalender.





Ständig aktualisierter Veranstaltungskalender  
unter [www.wintersport-arena.de](http://www.wintersport-arena.de)

# Events

- |                    |  |
|--------------------|--|
| 14.-21.12.2025:    | IBSF Europacup Bob, Veltins-Eisarena Winterberg                    |
| 31.12.2025:        | Silvester-Flutlichtskifahren, Postwiese Neuastenberg               |
| 02.-04.01.2026:    | IBSF Bob & Skeleton-Weltcup, Veltins-Eisarena Winterberg           |
| 09.-11.01.2026:    | Eberspächer Rodel-Weltcup, Veltins-Eisarena Winterberg             |
| 12.-17.01.2026:    | IBSF Europacup Skeleton, Veltins-Eisarena Winterberg               |
| 17.01.2026:        | Intersport Voswinkel-Flutlichtskifahren, Postwiese Neuastenberg    |
| 19.-23.01.2026:    | Junioren Weltcup Rodeln, Veltins-Eisarena Winterberg               |
| 23.-25.01.2026:    | Skilanglauf-Schülercup, Langlaufzentrum Westfeld-Ohlenbach         |
| 28.01.2026:        | Jugend trainiert für Olympia, Langlaufzentrum Westfeld-Ohlenbach   |
| 30.01.-01.02.2026: | FIS-Weltcup Skispringen, Mühlenkopfschanze Willingen               |
| 21./22.03.2026:    | FIS-Snowboard-Weltcup Parallel-Slalom, Skiliftkarussell Winterberg |

# Wir sehen uns – im Sommer?!



© Jonas Dülberg



Wenn die weiten, weißen Schneefelder dahingeschmolzen sind, verwandeln sich Skigebiete und Loipenskigebiete in ein Wander-, Rad- und Naturparadies mit vielfach noch unentdeckter Vielfalt.

Du erlebst die Natur und genießt sie mit allen Sinnen. Die Region ist eine der führenden Wanderdestinationen der deutschen Mittelgebirge mit Vielzahl an zertifizierten Wanderwegen und erlebnisreichen Themenwegen.

In Sachen Mountainbike gibt es europaweit nichts Vergleichbares. In Winterberg, Willingen, Fahlenscheid und Gellinghausen drehen sich die Lifte im Sommer für Mountainbiker. So viele Bike- und Trailparks findest du sonst nirgendwo. Du durchstreifst die Region auf ausgewiesenen Mountainbikestrecken – hunderte von Kilometern. Zwischen Willingen, Winterberg, Schmallenberg und Olpe liegt ein Hotspot neben dem anderen.



# WENN WINTERSPORT DANN INTERSPORT!

MEHR MARKEN. MEHR SERVICE. MEHR FUN.



**46 x**  
in Deutschland

Finde Deine Filiale auf  
[www.intersport-voswinkel.de](http://www.intersport-voswinkel.de)

 **INTERSPORT**  
VOSWINKEL

**10 %**  
**VORTEIL**  
AUF REGULÄRE WARE\*

\* Gültig bis 30.04.2026 bei  
INTERSPORT Voswinkel gegen Vorlage  
dieses Coupons.

# Alles im „grünen Bereich“

Weite Teile der hoch gelegenen Skipiste sind Heimat selten gewordener Pflanzen und Tieren. Dank des Zusammenspiels von Wintersport und Naturschutz haben sie sich hier erhalten.

Viele Pisten sind im Sommer bedeckt von ökologisch wertvollen Heideflächen und Bergwiesen. Da im Winter Einnahmen erzielt werden, ist es möglich, die Flächen im Sommer extensiv und somit ertragsarm zu nutzen. Das wirkt sich positiv auf die Artenvielfalt aus.

Die Flächen, auf denen sich die Skigebiete befinden, wurden seit den 90er Jahren zunehmend unter Schutz gestellt. Es handelt sich in weiten Teilen um FFH Flächen, Naturschutzgebiete und Trinkwasserschutzgebiete mit den dazugehörigen Auflagen, sodass die Natur dort geschützt und gesichert ist.





*Geboren für den Skisport*

## DAS ULTIMATIVE LEHRPROGRAMM für 3-5 Jährige

Schenken Sie Ihren Kindern  
Freude am Skifahren!

**Buchen Sie jetzt Ihren Urlaub in Winterberg und Ihre Kinder (3 bis 5 Jahre)  
können an einem kostenlosen, kompletten Skikurs teilnehmen!**

- Kostenloser Skikurs: 4-5 Tage mit 2 Stunden Unterricht pro Tag, inklusive Ausrüstung und Skipass
- Perfekt für Anfänger: Für Kinder konzipiert, die zum ersten Mal Ski fahren
- Mindestaufenthalt: 5 Tage (Sonntag bis Freitag) in der Nebensaison
- Nur in teilnehmenden Hotels

Skiliftkarussell Winterberg  
27,5 Pistenkilometer  
26 Lifte



# Leben, Wohnen und Arbeiten umgeben von Natur! Willkommen in Südwestfalen!



Vom Sauerland bis Siegen-Wittgenstein erstreckt sich die Winter-sport-Arena Sauerland. Gäste finden hier in Südwestfalen das größte Schneevergnügen nördlich der Alpen: Egal ob zum Skifahren, Rodeln, Langlauf oder Winterwandern.

Die Region aber lohnt ganzjährig. Denn abgesehen von einem Paradies für Outdoorfans, stehen über 80.000 Unternehmen und mehr als 150 Weltmarktführer sinnbildlich für starke berufliche Perspektiven. Leben, Wohnen und Arbeiten umgeben von Natur? Geht! Informier dich im Willkommenscenter: [www.suedwestfalen.com/undbleib](http://www.suedwestfalen.com/undbleib).

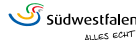
## AUF DIESEM BILD HABEN SICH 150 WELTMARKTFÜHRER VERSTECKT

*Top Jobs bei mehr als 150 Weltmarktführern und 80.000 Unternehmen, bezahlbarer Wohnraum, grüne Work-Life-Balance? Das klingt doch alles zu schön, um nicht da zu sein!*

Überzeuge dich selbst unter  
**[suedwestfalen.com/undbleib](http://suedwestfalen.com/undbleib)**



Foto: Rüdiger Steiniger/evv / Klaus Peter Kappert



# Auszeit

p.P. ab 462,- € im DZ  
ab 522,- € im EZ

Mit dem Nordenauer Stollenwasser und den zahlreichen Angeboten für mehr Wohlbefinden: Mal wieder richtig ausschlafen, sich verwöhnen lassen, unterwegs sein in der Natur, ein bisschen Wellness, lecker schlemmen und das Leben genießen. So kann Erholung nachhaltig wirken.



## 5 Tage, Anreisetag individuell wählbar

- 4 Übernachtungen inkl. reichhaltigem Frühstücksbuffet
- 4 x Genießer-Drei-Gang-Menü oder Schlemmerbuffet im Rahmen der HP
- 1 x Kaffee und Kuchen
- Ärztliche Beratung und Notfallversorgung
- Ohrakupunktur

- Psychologische Beratung
- Gesprächsrunden zu verschiedenen Gesundheitsthemen
- 1 x entspannende Wohlfühlmassage (30 min.)
- Autogenes Training
- Nutzung der Finnischen Sauna & Fitnessraum
- Freien Eintritt in den Heilstollen Nordenau
- Schnelltest zur Bestimmung von Freie-Radikalen-Spiegel und oxidativem Stress

Nordenau • 57392 Schmallenberg • Telefon (0 29 75) 96 22-0 • [www.landhotel-tommess.de](http://www.landhotel-tommess.de)

# Mit Bus und Bahn in die Wintersport-Arena Sauerland

Viele Orte in der Wintersport-Arena Sauerland sind gut mit Bus und Bahn zu erreichen, zum Beispiel Bestwig, Brilon, Meschede, Olsberg, Schmallenberg, Willingen und Winterberg.

Beachten sie auch die Fernbuslinie Amsterdam-Medebach mit Haltestellen in Utrecht, Arnheim, Oberhausen, Essen, Dortmund, Neheim, Bödefeld und Winterberg.  
Mehr unter: [www.flixbus.de](http://www.flixbus.de) / [www.meinfernbus.de](http://www.meinfernbus.de)



## Informationen zu Fahrplänen, Tickets & Preisen erhalten Sie

- in den Kundencentern der Verkehrsunternehmen,
- bei der „Schlaun Nummer für Bus & Bahn in NRW“ unter 0800 6504030 (kostenfrei aus allen Deutschen Netzen) sowie
- Internet: [www.bahn.de](http://www.bahn.de), [www.ruhr-lippe-tarif.de](http://www.ruhr-lippe-tarif.de) oder [www.busse-und-bahnen.nrw.de](http://www.busse-und-bahnen.nrw.de)





# DIE SCHANZE

Wahrzeichen • Aussichtsterrasse  
Street-Food-Style • Waffelspezialitäten

WIESENWIRT 'S SKIHÜTTEN im Skiliftkarussell Winterberg  
[www.wiesenwirt.de](http://www.wiesenwirt.de)

## SCHNEE WITTCHEN

Hüttenatmosphäre • Gemütlichkeit

Chalet-Ambiente • Märchenhaft





# Damit Berge zum Erlebnis werden

Weltweit vertrauen Skigebiete auf die Doppelmayr Gruppe. Als verlässlicher Partner wollen wir unseren Kunden und Fahrgästen das beste Erlebnis am Berg bieten. Denn sie sind unsere Motivation sowie Maßstab für Erfolg.

[doppelmayr.com](https://www.doppelmayr.com)