



WINTERSPORT-ARENA

SAUERLAND®



Das größte  
**Schneevergnügen**  
nördlich der Alpen

*Sauerland*


in Südwestfalen



**Echt vielfältig.**

 Siegen-Wittgenstein  
in Südwestfalen

[www.wintersport-arena.de](http://www.wintersport-arena.de)



# SKI- VERLEIH

SERVICE UND DEPOT

klante

CARVING SKI  
SNOWBOARDS  
LANGLAUFSKI  
BOOTS  
HELME  
SNOW BLADES  
RODELSCHLITTEN

KONTAKT: Remmeswiese 10, 59955 Winterberg, T +49 (0)2981 919 92 22,  
F +49 (0)2981 3114, kontakt@ski-klante.de, www.ski-klante.de

FILIALEN: Remmeswiese 10, Herrlohweg 1, Herrlohütte - Am Waltenberg 67a,  
Bremberggütte - Am Waltenberg 93, Bremberg - Am Waltenberg 105,  
Schneewittchenhaus - Am Waltenberg 119, Nordhang - In der Renau 10

ÖFFNUNGSZEITEN: Mo.-So. 8-17 Uhr, Di., Fr. Remmeswiese bis 22.15 Uhr (Flutlichtfahren)







# Inhalt

## Herausgeber:

Wintersport-Arena Sauerland  
Am Kurpark 4  
59955 Winterberg  
Fon: +49 (0)2981 - 82 06 33  
Fax: +49 (0)2981 - 82 06 39  
info@wintersport-arena.de  
www.wintersport-arena.de

## Bildnachweis:

Wintersport-Arena Sauerland  
sowie deren Mitglieder und Partner  
Titelbild: Paul Masukowitz / Sauer-  
land-Tourismus e.V./ EU-React

## Grafik-Design:

Werbeagentur Werbstatt GmbH  
www.werbstatt.info

## Texte:

REDAKTIONS-BÜRO susanne schulten  
www.schulten-pr.de

## Anzeigenberatung:

Standpunkt-Verlag GmbH  
www.standpunktverlag.de


Druck: Hannoprint GmbH

- 2 - 3 Das größte Schneevergnügen  
nördlich der Alpen
- 4 - 5 Familie & Kinder
- 6 - 7 Wintersport jetzt  
und in Zukunft
- 8 - 9 Klimaschutz
- 10 - 11 WSA Card
- 12 - 37 Skigebiete Alpin  
mit Panoramakarte
- 38 - 39 Zertifizierte Betriebe
- 40 - 55 Wintersportorte
- 56 - 57 Events
- 58 - 60 Sommer in den Skigebieten
- 64 Anreiseinfos

Stand: Oktober 2024

Skigebiete &  
Schneehöhen







## Das größte Schneevergnügen nördlich der Alpen

Schnee ist das Größte für dich. Morgens bist du der Erste am Lift. Schnittige Schwünge auf den Kanten auf frisch präparierten Pisten. Du spielst mit den Fliehkräften, bist im Flow. Hier ist dein Revier!

Elegant gleiten Skifahrer den Berg hinab. Genießen die winterliche Landschaft und die fließenden Bewegungen. Die ersten Schwünge erlernen? Hier findest du deine Piste! Mit dem richtigen Dreh um die Kurve nach pausierten Jahren? Schnell merkst du, es läuft – wie früher...

Entlang des Rothaarkamms erstreckt sich der größte Schneespaß nördlich der Alpen.

- + Skifahren, Snowboarden, Rodeln, Langlauf
- + In über 20 Skigebieten mit fast 100 Liften
- + 500 Kilometer Qualitäts-Loipennetz in 17 Loipenski gebieten
- + Wintersport von Dezember bis März



## Was, du kannst schon Ski fahren?!

Linus strahlt, stapft entschlossen ins bunte Kinderland. Los geht's. Die letzte Kurve, kurz vor der Sonnenblume, wirft ihn noch manchmal aus der Bahn. Doch der kleine Bär am Pistenrand zwinkert ihm ermunternd zu. Geschafft. Rauf geht's ganz alleine – auf einem „fliegenden Teppich“. Für Skizwerge ist skifahren das Größte.



## Pure Lebenslust für Groß und Klein

Baaahn frei! Per Schussfahrt geht's ins Tal. Schnee wirbelt hoch in die Luft. Du siehst aus wie ein Schneemann und strahlst wie ein Kind. Rauf geht's ganz fix und bequem im Lift. Rodeln ist ein Riesenspaß für kleine und große Schneefans.



## Winter Kinderland

### Schneespaß und Erholung für Groß & Klein

Wen interessiert es schon, dass die Nase friert und die Mütze verrutscht ist. Bei einer rasanten Rodelpartie sind das doch Nebensächlichkeiten – für die Kinder jedenfalls. Unbeschwerte Wintertage kann man mit der ganzen Familie von Januar bis März im Schmallenberger Kinderland erleben!

[WWW.WINTER-KINDERLAND.DE](http://WWW.WINTER-KINDERLAND.DE)

Schmallenberger  
**Kinderland**  
Ferienhöfe im Sauerland





## Wintersport jetzt und in Zukunft

Weite, weiße Schneefelder. Klare, kalte Luft. Die Sonne scheint am blauen Himmel. So möchten wir den Winter erleben. Sobald die Flöckchen rieseln, werden die Schneegebiete zum Sehnsuchtsort für Viele.

Leider hält jeder Winter nur wenige dieser märchenhaften Tage bereit. Um den Schneespaß zu vergrößern, für mehr Menschen erlebbar zu machen und ihnen Planbarkeit zu ermöglichen, machen wir Frau Holle nicht arbeitslos. Aber wir greifen ihr, wo es Not tut, unter die Arme.

Wir lassen der technischen Entwicklung ihren Lauf, tragen dazu bei, dass sich vieles entwickelt, was zuvor für nicht möglich gehalten wurde. Schnee produzieren und gleichzeitig die Abwärme nutzen? Ja klar! Denn wo Kälte erzeugt wird, entsteht auch Wärme. Das weltweit erste Projekt dieser Art steht in Winterberg!

Dabei bieten wir Wintersport so umwelt- und klimafreundlich an, wie nur möglich. In großen Skigebieten, die den Vergleich mit den Alpen nicht zu scheuen brauchen. Und in kleinen feinen, Gebieten, die noch viele Naturschneepisten haben.  
**Unsere Vielfalt ist deine Auswahl.**



## Frag den Faktenhasen

Technisch erzeugter Schnee besteht aus klarem, reinem Wasser. Meist Quellwasser, kein Grundwasser. Damit daraus feine Schneekristalle entstehen, braucht es Kälte. Mindestens minus zwei Grad muss es werden, besser kälter. Mit Druck wird ein Gemisch aus Wasser und Luft durch Düsen gepumpt. Die feinen

Tröpfchen gefrieren an der kalten Luft und fallen als Schnee zu Boden. Eigentlich fast wie beim natürlichen Schneefall. Im Frühjahr entsorgt sich der Schnee „von selbst“. Das Wasser gelangt unverschmutzt in den natürlichen Kreislauf zurück.



*Und das haben wir bereits getan, um das Klima zu schützen:*



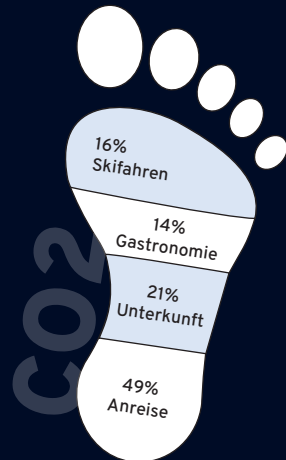


## Du willst das Klima schützen?!

Die Schnee-Erzeugung verursacht nur einen kleinen Teil des CO<sub>2</sub> Fußabdrucks eines Skitags. Die meiste fossile Energie „frisst“ eine lange Fahrt im Pkw mit Verbrennermotor. Von Flugreisen ganz zu schweigen.



- Nutze für deine Anreise Bus und Bahn oder bilde Fahrgemeinschaften.
- Vom Bahnhof in Willingen aus erreichst du das Skigebiet in wenigen Minuten fußläufig.
- Vom Bahnhof in Winterberg aus fahren Linienbusse und Skibusse zu den Haltestellen an den Pisten.





## Mehr Lifte, mehr Pisten, mehr Spaß!

Hier steckt einfach mehr drin: Sieben Skigebiete entlang des Rothaarkamms besuchst du – und hast nur ein Ticket in der Tasche. Die Wintersport-Arena CARD ist der größte Ticketverbund jenseits der Alpen!

- + 66 Skilifte (davon 18 Sessellifte und 1 Kabinenbahn)
- + 90 Abfahrten in 59 km Gesamtlänge

## Gültig in 7 Skigebieten

### Preise Saison 2024/25:

- 3 Tage: 119,- € (Kinder\* 82,- €)
- 4 Tage: 149,- € (Kinder\* 102,- €)
- 5 Tage: 175,- € (Kinder\* 120,- €)
- 6 Tage: 198,- € (Kinder\* 136,- €)
- 7 Tage: 220,- € (Kinder\* 150,- €)
- Kinder bis 5 Jahre fahren frei

### Saisonkarten

- nur Tag: 480,- € (Kinder\* 325,- €)
- nur Flutlicht: 275,- € (Kinder\* 160,- €)
- Tag & Flutlicht: 610,- € (Kinder\* 420,- €)

\* von 6 bis 15 Jahre



## Klein(er) aber oho!

Abseits vom großen Pistentrubel finden Skifahrer Snowboarder und Rodler vielfach schneesichere Pisten, teils reine Naturschneepisten und ganz viel familiäre Atmosphäre.

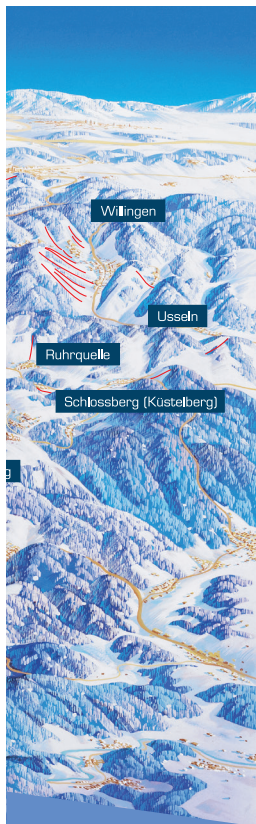
- + Ideal für Anfänger und Wiedereinsteiger
- + Günstige Preise (Tagestickets teils schon ab 25 Euro)
- + Kurze Wartezeiten und meist staufreie Anreise



# Skigebiete Alpin







	m									
Skiliftkarussell Winterberg	639 816	-	14	6	5	5	14 km	12 km	1,5 km	18 km
Skigebiet Willingen	560 840	1	2	6	6	-	8 km	9 km	-	13 km
Skidorf Neuastenberg	600 730	-	1	7	2	2	5,5 km	2,5 km	1,5 km	4,6 km
Skigebiet Altastenberg	628 780	-	-	6	1	-	3,3 km	2,5 km	2,2 km	5,4 km
Skigebiet Bödefeld-Hunau	610 800	-	-	3	1	1	0,9 km	2 km	-	2,5 km
Skigebiet Olpe-Fahlenscheid	500 600	-	-	2	1	1	0,4 km	0,6 km	-	1 km
Skigebiet Schlossberg	687 789	-	-	4	-	-	0,2 km	0,4 km	0,4 km	0,2 km
Eschenberglifte Niedersfeld	580 725	-	-	3	-	-	1,2 km	2,4 km	0,2 km	-
Familienkigebiet Sahnehang	770 836	-	-	2	-	1	0,7 km	-	-	0,7 km
Skigebiet Sternrodt	580 790	-	-	3	-	-	1,6 km	0,3 km	-	-
Skigebiet Ruhrquelle	620 670	-	1	-	1	2	0,6 km	-	-	1,2 km
Wintersportzentrum Sellinghausen	460 600	-	-	1	-	1	1 km	0,6 km	-	1,6 km
Skigebiet Rimberg	650 730	-	-	1	1	-	0,5 km	-	-	0,5 km
Skigebiet Schmallenberger Höhe	480 630	-	-	1	-	-	-	1,2 km	-	0,5 km



CARD








WINTERSPORT-ARENA

SAALBACH®

CARD












WINTERSPORT-ARENA  
SAIERLAND®

CARD







**NEU: 4er Sesselbahn**



**CARD**





















# Jetzt Winterabenteuer buchen!



Taxibob  
IceTube  
Gästerodeln  
Bahnführung  
Weltcup Tickets!



Hotel <sup>\*\*\*\*</sup>  
**STOCKHAUSEN**  
*Zeit zum Sein ...*



Hoteleigenes Wintersportzentrum mit einer Höhenlage 450 bis 650 m ü.M. Durch den Einsatz von Schneekanonen wird Frau Holle ein wenig unterstützt, so dass Sie fast sicher dem weißen Sport in beliebiger Form nachgehen können. Ab 16.00 Uhr wünschen wir viel Spaß beim Après-Ski in unserer Skihütte!

- Sport & Wellness
- Erlebnisbad mit Badelandschaft,
- Whirlpool und große Wasserrutsche
- 5 Saunen
- Ruheraum innen und aussen
- Sonnenstudio & Hydrojet
- Fitness-Center mit Profigeräten



Zum Hälleken 9 • 57392 Schmallenberg- Sellinghausen  
Tel. 02971-3120 • Fax 02971- 312 102  
[info@hotel-stockhausen.de](mailto:info@hotel-stockhausen.de)  
[www.hotel-stockhausen.de](http://www.hotel-stockhausen.de)

*Sie finden uns an der B511  
zwischen Gleidorf & Bremke, Abfahrt Mailar*



# WINTER AT ITS BEST



LEITNER®

*Prinoth*

 DEMACLENKO®

[www.leitner.com](http://www.leitner.com) | [www.prinoth.com](http://www.prinoth.com) | [www.demacenko.com](http://www.demacenko.com)











# Center Parcs Park Hochsauerland

## Wohlfühlen, Erleben & Entspannen

Ideale Lage zwischen Winterberg & Willingen

59964 Medebach

+49 2982 9500

[centerparcs.de/hochsauerland](http://centerparcs.de/hochsauerland)



Freu Dich auf Deinen Winter in Medebach!

[www.medebach-touristik.de](http://www.medebach-touristik.de)





# Perfekt ausgerüstet für den besten Skitag



Top moderne Ausrüstung: frisch gewachste und geschliffene Skier. Mit wenigen Schritten bist du auf der Piste. Das ist dein Tag!

Du hast selbst noch keine Ausrüstung. Willst sie in Bus und Bahn nicht mitnehmen. Deine Skier sind schon in die Jahre gekommen oder für die aktuellen Bedingungen nicht optimal geeignet. Unsere geprüften Qualitäts-Skiverleihe sind für dich da. Auswahl, Beratung, Service, Qualität, du kannst sicher sein: Hier passt es!



# Skiverleiher

## **Skiverleih Atomic-Center Wahle**

Winterberg, Remmeswiese 15  
+49 (0)151-65486894  
[www.skiverleih-wahle.de](http://www.skiverleih-wahle.de)

---

## **Skiverleih Klante**

Winterberg, +49 (0)2981-9199222  
- Herrloh-Hütte 67a  
- Remmeswiese 10  
- Herrlohweg 1  
- Bremberg, Am Waltenberg 105  
- Schneewittchenhaus, Am Waltenberg 119  
[www.ski-klante.de](http://www.ski-klante.de)

---

## **Skiverleih Poppenberg**

Winterberg, In der Büre 32  
+49 (0)2981-4259008  
[www.poppenberg-winterberg.de](http://www.poppenberg-winterberg.de)

---

## **Skiverleih Stefan Schneider**

Winterberg, Fichtenweg 20a,  
+49 (0)2981-81816  
[www.ski-schneider.de](http://www.ski-schneider.de)

---

## **Skicenter Walther**

Winterberg, Remmeswiese 13  
+49 (0)2981-8909643  
[www.skicenter-walther.de](http://www.skicenter-walther.de)

---

## **Hanses Skicenter**

Altastenberg, Astenstraße 11a  
+49 (0)2981-7185  
[www.hanses-skicenter.de](http://www.hanses-skicenter.de)

---

## **Skiverleih Kahler Asten**

Altastenberg, Renaauweg 4  
+49 (0)2981-3040  
[www.skiverleih-kahlerasten.de](http://www.skiverleih-kahlerasten.de)

---

## **Lua's Skiverleih**

Altastenberg, Astenstraße 14  
+49 (0)2981-3826  
[www.luas-skiverleih.de](http://www.luas-skiverleih.de)

---

## **Sport + Mode Wemhoff**

Altastenberg, Astenstraße 7  
+49 (0)2981-1345  
[www.sport-wemhoff.de](http://www.sport-wemhoff.de)

---

## **Hochsauerland-Sport**

Neuastenberg, Winterberger Str. 6a  
+49 (0)2981-2370  
[www.hochsauerland-sport.de](http://www.hochsauerland-sport.de)

---

## **Snow & Bike-Factory Willingen**

Talstation Ettelsberg-Seilbahn,  
Zur Hoppecke 5, +49 (0)5632-923751  
[www.ski-willingen.de](http://www.ski-willingen.de)

---

## **Skiverleih Brinkmann**

Winterberg, +49 (0)2981-9296748  
- (1) Skigebiet Kappe, Kapperundweg 3  
- (2) Hostel Erlebnisberg Kappe, Am Waltenberg 89  
- (3) Am Herrloh/Hotel Brabander, Am Waltenberg 69  
- (4) Gewerbegebiet Remmeswiese 20  
[www.skiverleih-brinkmann.de](http://www.skiverleih-brinkmann.de)

---

## **Alpincenter Postwiese I und II**

Neuastenberg, zur Postwiese 16, Skigebiet  
+49 (0)2981-8207370  
[www.alpincenter-postwiese.de](http://www.alpincenter-postwiese.de)

---





# Ferienregion Winterberg mit Hallenberg

Winterberg ist das Herz der Wintersport-Arena Sauerland. Die Höhenlage auf dem Dach des Sauerlandes mit ihrer natürlichen Schneesicherheit und effiziente Beschneiungsanlagen sorgen für Wintersport von Dezember bis März auf bis zu 80 Ski- und Rodelpisten. Hier findet jedes Jahr der Snowboard Weltcup statt. Unter den sechs Skigebieten sind die größten der Region, sowie viele kleine, teils auch Naturschnee-Skigebiete, die noch als „Geheimtipp“ gelten. Auf Langläufer wartet ein Netz aus bis zu 150 km gespurten Loipen rund um den Kahlen Asten. Anfänger finden einen leichten Einstieg und ambitionierte Langläufer Herausforderungen. Vier „Achtthunderter“ bieten ein atemberaubendes Panorama.

Winterwanderer erleben eine Winterwelt wie im Bilderbuch auf rund 35 km Premium- Winterwanderwege, geräumt, gewalzt oder naturbelassen, führen durch die schneesichersten Regionen. Geführte Schneeschuhwanderungen runden das Angebot ab.

Sehenswert sind die St. Georg Sprungschanze und die VELTINS-EisArena. Der weltbekannte Eiskanal ist Austragungsstätte von Weltcups und Weltmeisterschaften.



**WINTERBERG**<sup>®</sup>  
mit Hallenberg

Tourist-Information Winterberg  
Am Kurpark 4; 59955 Winterberg  
Fon + 49 (0) 29 81 - 92 50 0  
Fax + 49 (0) 29 81 - 92 50 24  
info@winterberg.de, www.winterberg.de

# Erlebnisregion Willingen

Die längsten Skipisten des Sauerlands im Weltcuport

Grenzenlosen Schneespaß und alles direkt im Ort finden Winterurlauber im verschneiten Willingen. Dem aktiven Wintersportler und dem stillen Betrachter und Genießer präsentiert sich der Ort in seiner ganzen Vielfalt an Sport- und Freizeitmöglichkeiten – Indoor und Outdoor.

Das Skigebiet Willingen ist eines der modernsten Deutschlands. Über Ski-, Snowboard- und Rodelspaß hinaus bietet der Weltcuport die gesamte Palette an Winterlebnissen. Nahezu 100 Loipenkilometer, Skating und klassisch, ziehen sich über die Berge hinweg. Auf 40 Kilometern präparierten Winterwanderwegen genießen Wanderer die märchenhafte Landschaft. Geführte Schneeschuhwanderungen und Pferdeschlittenfahrten runden das Erlebnis ab.

Die Mühlenkopfschanze, die größte Großschanze der Welt, das Biathlonstadion und die Eissporthalle machen das Angebot komplett. Zum FIS Skisprung Weltcup treffen sich alljährlich die weltbesten Skispringer.



Willingen  
SAUERLAND

Tourist Information Willingen  
Am Hagen 10; 34508 Willingen (Upland)  
Fon + 49 (0) 56 32 - 96 94 353  
Fax + 49 (0) 56 32 - 96 94 395  
willingen@willingen.de  
www.willingen.de







# Schmallenberger Sauerland

Das Schmallenberger Sauerland bietet Winterurlaub für Individualisten und Genussurlauber. Hier können Sie alle Seiten des Winters erleben. Von sportlich bis entspannt, von natürlich bis gemütlich. Die Schmallenberger Ski-gebiete, bestens präpariert und größtenteils maschinell beschneit, bieten Skivergnügen von leicht bis schwer – ohne Anstehen und inmitten herrlicher Landschaften. Dazu drei Rodellifte neben 230 km Langlaufloipen für die klassische und freie Technik und ein beschneites Skilanglaufzentrum mit Flutlicht und Skilanglaufschule. Die Fans verschneiter Wälder kommen bei einer geführten Schneeschuhtour oder auf dem über 100 km geräumten Wanderwegen voll auf ihre Kosten. Abseits der Pisten und Wege warten gemütliche Gastlichkeit und wohltuende Wellnessangebote auf Sie.



Schmallenberger Sauerland  
Tourismus GmbH  
Poststr. 7, 57392 Schmallenberg  
Fon + 49 (0) 29 72 - 97 40 0  
Fax + 49 (0) 29 72 - 97 40 26  
info@schmallenberger-sauerland.de  
www.schmallenberger-sauerland.de

  
Schmallenberg<sup>er</sup>  
Sauerland

# Siegen-Wittgenstein mit Bad Berleburg



© BLB-Tourismus GmbH

Du wirst sie als märchenhaft empfinden: die verschneiten Winterlandschaften im Siegerland und Wittgensteiner Bergland. Die 700 m hoch gelegene Rothaar-Loipe, das DSV Nordic Aktiv Zentrum Girkhausen sowie das Ski-Langlauf-Zentrum „Pastorenwiese“ bei Wunderthausen bieten dir nordischen Skispaß auf höchstem Niveau. Wenn du es rasanter, aber dennoch idyllisch magst, dann bist du auf den Abfahrtspisten am Hesselbacher Gletscher in Bad Laasphe oder im Skigebiet Hilchenbach-Lützel genau richtig. Bad Berleburg, die Stadt im Herzen des Rothaargebirges, lädt zu Winterurlaub in herrlicher Mittelgebirgslandschaft ein. Schneefans finden hier alles, was das Herz begehrt.

Bad Berleburg | Naturparadies  
in Südwestfalen

Tourist-Information und Infozentrum des  
Naturparks Sauerland-Rothaargebirge  
Marktplatz 1, 57319 Bad Berleburg  
Fon + 49 (0) 27 51 - 93 63 3  
info@blb-tourismus.de  
www.blb-tourismus.de



Touristikverband Siegen-Wittgenstein e.V.  
Koblenzer Str. 73, 57072 Siegen

tvsw@siegen-wittgenstein.de  
www.siegen-wittgenstein.info



# SKYWALK

WILLINGEN

Höhenerlebnis  
abseits der Piste

GANZJÄHRIG GEÖFFNET

Montag bis Sonntag von 9 bis 21 Uhr  
Winteröffnungszeiten ab 1. November  
bis 31. März von 9 bis 17 Uhr

Tickets erhältlich im Onlineshop oder  
an den Automaten vor der Brücke.  
Weitere Informationen unter:

[www.skywalk-willingen.de](http://www.skywalk-willingen.de)

Kontakt Skywalk Willingen GmbH & Co. KG  
Zur Mühlenkopfschanze 1, 34508 Willingen, [info@skywalk-willingen.de](mailto:info@skywalk-willingen.de)



Deutschlands längste  
Hängebrücke



#SKYWALKWILLINGEN



# Urlaubsregion Lennestadt & Kirchhundem



Nur knapp eine Autostunde vom Rheinland oder Ruhrgebiet entfernt findet ihr in Lennestadt & Kirchhundem, abseits vom Trubel der großen Wintersportzentren, gute Bedingungen für einen erlebnisreichen Winterausflug. Das Skigebiet an der Hohen Bracht auf 600m ü. NN. bietet den optimalen Einstieg in die alpine Wintersportwelt. Neben Skihang mit Skilift- und Flutlichtanlage könnt ihr euch hier zusätzlich auf mehrere gespurte Loipen freuen. Ein weites Netz gut gespurter Loipen erwartet euch auch rund um den Rhein-Weser-Turm. Winterwanderer kommen auf teilweise geräumten Winterwanderwegen voll auf ihre Kosten.

MEINE URLAUBSREGION



**LENNESTADT & KIRCHHUNDEM**

*im Sauerland*

Tourist-Information  
Lennestadt & Kirchhundem  
Hundemstr. 14, 57368 Lennestadt  
Fon + 49 (0) 27 23 - 60 88 00  
Fax + 49 (0) 27 23 - 60 88 01  
info@lennestadt-kirchhundem.de  
www.lennestadt-kirchhundem.de

ISSPORT  
HALLE WILLINGEN



Willingen  
SAUERLAND



Deine Abkühlung abseits der Piste

Am Hagen 10 | 34508 Willingen | Tel. 0 56 32 - 96 94 30

[www.eissporthalle-willingen.de](http://www.eissporthalle-willingen.de)

# Brilon & Olsberg



Das Wintersportgebiet Brilon mit dem DSV Nordic Aktiv Zentrum, liegt in einer Höhenlage von 450 – 700 m ü. NN. Langlaufrer erwarten bis zu 33 km maschinell gespurte Loipen. Einen idealen Einstieg in die Welt des alpinen Wintersports bietet das Skigebiet am Poppenberg. Kinder und Anfänger finden hier eine breite, sanft abfallende Piste mit Flutlicht. Im Wintersportzentrum Sternrodt in Olsberg-Bruchhausen geht es auf eine der längsten Abfahrten der Wintersport-Arena. Zwei Ankerlifte, ein Lift am Übungshang, der Ski-, und Snowboard-Funpark sowie ein Rodelhang sorgen für uneingeschränkten Winterspass für Anfänger bis hin zum geübten Skifahrer.



Brilon Olsberg GmbH  
Geschäftsstelle Brilon  
Am Markt 4  
59929 Brilon  
Tel. +49 (0) 29 61 - 96 99 0  
bwt@brilon.de

Geschäftsstelle Olsberg  
Ruhrstraße 32  
59939 Olsberg  
Tel. +49 (0) 29 62 - 97 37 0  
info@olsberg-touristik.de

[www.tourismus-brilon-olsberg.de](http://www.tourismus-brilon-olsberg.de)

# Hausgemachte Schmankerl

Täglich ab 10 Uhr & durchgehend warme Küche



Einfach locker



Was n Schmaus



Kaminknistern



Gemütlich einkehren



MARKTALM  
Marktplatz für Geniesser

Winterberg

Frühstücks-Restaurant  
täglich von 7.30 bis 11.30 Uhr

LODGE HOTEL  
WINTERBERG

[www.lodgehotel-winterberg.de](http://www.lodgehotel-winterberg.de)

Zentral Übernachten  
moderne Zimmer, leckeres Frühstück,  
Sauna, Bike- & Ski-Raum

## Hier findet jeder seinen Lieblingsplatz

Am Waltenberg 33 & 35 | Winterberg | [www.dorf-alm-winterberg.de](http://www.dorf-alm-winterberg.de) | [www.marktalm.de](http://www.marktalm.de)  
Briloner Straße 44 | Willingen | [www.dorf-alm-willingen.de](http://www.dorf-alm-willingen.de)

Jetzt   
scannen



# Bestwig & Meschede



Naturschnee-Skigebiete für Groß & Klein: Ob Alpinski, Snowboard, Rodeln, Nordic-Sport oder Winterwandern – hier ist für jeden etwas dabei. So haben Sie die Wahl zwischen Grevenstein (Skilift Ostenberg) mit der traditionsreichen Veltinsbrauerei vor der Tür und Bestwig-Wasserfall, Heimat des Fort Fun Abendlandes, wo direkt vor den Toren des Freizeitparks gerne gerodelt wird. Zwar ohne Lift – aber für den Spaß wird gerne geschoben. Oder besuchen Sie Eversberg (Skilift) mit seinem historischen Ortskern und den für das Sauerland charakteristischen Fachwerkhäusern. Erleben Sie Wintersport in relaxter Atmosphäre und kurzen Anfahrten aus dem Ruhrgebiet.

**Hennese**  
Ihre Ferienregion - **mitten im Sauerland**

Tourist-Info Bestwig  
Bundesstraße 139  
59909 Bestwig  
Tel. 02904-712810  
info@hennese-sauerland.de  
www.hennese-tourismus.de

Tourist-Info Meschede  
Le-Puy-Straße 6-8  
59872 Meschede  
Tel. 0291-9022443



WILLINGEN

# K1 HÜTTE

Die Eventgastronomie am Berg

Es erwartet Sie  
eine moderne Location  
mit gemütlicher  
Atmosphäre.

Nehmen Sie Platz  
und genießen Sie.



Zur Ruthenaar 3 · 34508 Willingen · Tel. 05632 40795595 · [www.hütte-sauerland.de](http://www.hütte-sauerland.de)

# Ferienregion Winterberg mit Hallenberg



In Hallenberg gibt es viele Möglichkeiten, um die wunderschöne Winterlandschaft zu genießen und die körperliche Fitness zu trainieren. Langlauffans finden im Skilanglaufzentrum Pastorenwiese professionell gepflegte Loipen im klassischen und freien Stil sowie einen geräumten Winterwanderweg. Am höchsten Punkt des Loipengebiets genießt man eine wunderbare Fernsicht vom Aussichtspunkt. Die ersten alpinen Schwünge kann man am Skilift im Hallenberger Ortsteil Hesborn machen.

**WINTERBERG**<sup>®</sup>  
mit Hallenberg

Tourist-Information Winterberg  
Am Kurpark 4; 59955 Winterberg  
Fon + 49 (0) 29 81 - 92 50 0  
Fax + 49 (0) 29 81 - 92 50 24  
info@winterberg.de  
www.winterberg.de

Entdecke den Winterzauber der Medebacher Bucht und genieße atemberaubende Weitblicke inmitten der stillen Natur!

Gemeinsam mit deiner Familie kannst du auf unseren verschneiten Winterwanderwegen oder bei einer Langlauf-Skitour durch verwunschene Wälder die glitzernde Schneelandschaft erleben. Im familienfreundlichen Skigebiet Schlossberg in Küstelberg warten Abfahrtski, ein Übungsgelände für Kinder, Skikurse und ein lustiger Rodelhang auf dich und deine Kleinen.

Erlebe unvergesslichen Winterspaß, Sport und pure Erholung abseits der großen Wintersportorte. Nach einem aktiven Tag kannst du dich in unseren gemütlichen Wanderhütten, Gasthäusern oder Restaurants in Medebach und seinen idyllischen Dörfern aufwärmen. Und das Highlight für Kinder: Unser Winterspaß-Rucksack mit Poporutscher, Schneeballpresse, Schneemann-Zubehör und vielem mehr – erhältlich in der Tourist-Info am Marktplatz. Winterfreude für die ganze Familie!

## Medebach



Touristik-Gesellschaft Medebach mbH  
Marktplatz 1, 59964 Medebach  
Fon + 49 (0) 29 82 - 92 18 610  
Fax + 49 (0) 29 82 - 92 18 611  
info@medebach-touristik.de  
www.medebach-touristik.de

# Mit Technik und Tempo zum begehrten Edelmetall

Knisternde Spannung, tosender Jubel und blitzendes Edelmetall ist vor Ort noch viel beeindruckender als am Bildschirm. Die Wettkampfstätten der Region sind Austragungsorte von Weltcups und Weltmeisterschaften. Hier kämpfen die besten Wintersportler um Nasenlängen und Sekundenbruchteile. Die Mühlenkopfschanze in Willingen und die Veltins EisArena in Winterberg musst du einfach mal gesehen haben. Auf der St. Georg Schanze in Winterberg und in den Biathlonzentren trainiert der Nachwuchs. Sehenswert sind Führungen durch die Wettkampfstätten übrigens auch in der „grünen“ Jahreszeit.

Internationale und nationale Wettkämpfe, unterhaltsame Traditionsveranstaltungen: Events für Kinder oder ambitionierte „Jedermänner“ - In der Hauptsaison findest du fast jedes Wochenende was Neues im Eventkalender.





Ständig aktualisierter Veranstaltungskalender  
unter [www.wintersport-arena.de](http://www.wintersport-arena.de)

## Events

- 09.11.2024: WOK-WM, VELTINS-EisArena Winterberg
- 30.11.2024: IBSF Europa-Cup Skeleton, VELTINS-EisArena Winterberg
- 20./21.12.2024: FIL Junioren-Weltcup, Rennrodeln, VELTINS-EisArena Winterberg
- 30.12.2024: Fackelwanderung Ettelsberg
- 31.12.2024: Silvester-Flutlichtfahren, Postwiese Neuastenberg
- 03.01.-05.01. 2025: IBSF Bob + Skeleton Weltcup 2025, VELTINS-EisArena Winterberg
- 17.01.-19.01.2025: 56. Rodel-Europameisterschaft und Eberspächer Rodel-Weltcup, VELTINS-EisArena Winterberg
- 18.01.2025: Intersport Voswinkel-Flutlichtfahren, Postwiese Neuastenberg
- 31.01.-02.02.2025: FIS Skisprung Weltcup, Mühlenkopfschanze Willingen
- 09.02.2025: Nostalgie-Skirennen, Postwiese Neuastenberg
- 15.-16.02.2025: FIL-Continental-Weltcup Rennrodeln, VELTINS-EisArena Winterberg
- 15./16.03.2025: FIS-Snowboard-Weltcup Parallelschlalom, Skiliftkarussell Winterberg



# Wir sehen uns – im Sommer?!



Wenn die weiten, weißen Schneefelder dahingeschmolzen sind, verwandeln sich Skigebiete und Loipenskigebiete in ein Wander-, Rad- und Naturparadies mit vielfach noch unentdeckter Vielfalt.

Du erlebst die Natur und genießt sie mit allen Sinnen. Die Region ist eine der führenden Wanderdestinationen der deutschen Mittelgebirge mit Vielzahl an zertifizierten Wanderwegen und erlebnisreichen Themenwegen.



In Sachen Mountainbike gibt es europaweit nichts Vergleichbares. In Winterberg, Willingen, Fahlscheid und Gellinghausen drehen sich die Lifte im Sommer für Mountainbiker. So viele Bike- und Trailparks findest du sonst nirgendwo. Du durchstreifst die Region auf ausgewiesenen Mountainbikestrecken – hunderte von Kilometern. Zwischen Willingen, Winterberg, Schmallenberg und Olpe liegt ein Hotspot neben dem anderen.



# WENN WINTERSPORT DANN INTERSPORT!

MEHR MARKEN. MEHR SERVICE. MEHR FUN.



**42 x**  
in Deutschland

Finde Deine Filiale auf  
[www.intersport-voswinkel.de](http://www.intersport-voswinkel.de)

 **INTERSPORT**  
VOSWINKEL

**10%**  
**VORTEIL**  
AUF REGULÄRE WARE\*

\* Gültig bis 30.04.2025 bei  
INTERSPORT Voswinkel gegen Vorlage  
dieses Coupons.

# Alles im „grünen Bereich“

Weite Teile der hoch gelegenen Skipiste sind Heimat selten gewordener Pflanzen und Tieren. Dank des Zusammenspiels von Wintersport und Naturschutz haben sie sich hier erhalten.

Viele Pisten sind im Sommer bedeckt von ökologisch wertvollen Heideflächen und Bergwiesen. Da im Winter Einnahmen erzielt werden, ist es möglich, die Flächen im Sommer extensiv und somit ertragsarm zu nutzen. Das wirkt sich positiv auf die Artenvielfalt aus.

Die Flächen, auf denen sich die Skigebiete befinden, wurden seit den 90er Jahren zunehmend unter Schutz gestellt. Es handelt sich in weiten Teilen um FFH Flächen, Naturschutzgebiete und Trinkwasserschutzgebiete mit den dazugehörigen Auflagen, sodass die Natur dort geschützt und gesichert ist.



*Geboren für den Skisport*

## DAS ULTIMATIVE LEHRPROGRAMM für 3-5 Jährige

Schenken Sie Ihren Kindern  
Freude am Skifahren!

**Buchen Sie jetzt Ihren Urlaub in Winterberg und Ihre Kinder (3 bis 5 Jahre)  
können an einem kostenlosen, kompletten Skikurs teilnehmen!**

- Kostenloser Skikurs: 4-5 Tage mit 2 Stunden Unterricht pro Tag, inklusive Ausrüstung und Skipass
- Perfekt für Anfänger: Für Kinder konzipiert, die zum ersten Mal Ski fahren
- Mindestaufenthalt: 5 Tage (Sonntag bis Freitag) in der Nebensaison
- Nur in teilnehmenden Hotels


Skiliftkarussell Winterberg  
27,5 Pistenkilometer  
26 Lifte



# Leben, Wohnen und Arbeiten umgeben von Natur! Willkommen in Südwestfalen!

Vom Sauerland bis Siegen-Wittgenstein erstreckt sich die Winter-sport-Arena Sauerland. Gäste finden hier in Südwestfalen das größte Schneevergnügen nördlich der Alpen: Egal ob zum Skifahren, Rodeln, Langlauf oder Winterwandern.

Die Region aber lohnt ganzjährig. Denn abgesehen von einem Paradies für Outdoorfans, stehen über 80.000 Unternehmen und mehr als 150 Weltmarktführer sinnbildlich für starke berufliche Perspekti-ven. Leben, Wohnen und Arbeiten umgeben von Natur? Geht! Informier dich im Willkommenscenter: [www.suedwestfalen.com/undbleib](http://www.suedwestfalen.com/undbleib).



## AUF DIESEM BILD HABEN SICH 150 WELTMARKTFÜHRER VERSTECKT

*Top Jobs bei mehr als 150 Weltmarktführern und 80.000 Unternehmen, bezahlbarer Wohnraum, grüne Work-Life-Balance? Das klingt doch alles zu schön, um nicht da zu sein!*

Überzeuge dich selbst unter  
[suedwestfalen.com/undbleib](http://suedwestfalen.com/undbleib)



Foto: Rolfhard/Sonderhoff/Alamy.com, iStock.com/Robert Knappe







webstatt.info

# Auszeit

p.P. ab 442,- € im DZ  
ab 502,- € im EZ

Mit dem Nordenauer Stollenwasser und den zahlreichen Angeboten für mehr Wohlbefinden: Mal wieder richtig ausschlafen, sich verwöhnen lassen, unterwegs sein in der Natur, ein bisschen Wellness, lecker schlemmen und das Leben genießen. So kann Erholung nachhaltig wirken.



## 5 Tage, Anreisetag individuell wählbar

- 4 Übernachtungen inkl. reichhaltigem Frühstücksbuffet
- 4 x Genießer-Drei-Gang-Menü oder Schlemmerbuffet im Rahmen der HP
- 1 x Kaffee und Kuchen
- Ärztliche Beratung und Notfallversorgung
- Ohrakupunktur

- Psychologische Beratung
- Gesprächsrunden zu verschiedenen Gesundheitsthemen
- 1 x entspannende Wohlfühlmassage (30 min.)
- Autogenes Training
- Nutzung der Finnischen Sauna
- Freien Eintritt in den Heilstollen Nordenau
- Schnelltest zur Bestimmung von Freiradikal-Spiegel und oxidativem Stress

Nordenau • 57392 Schmallenberg • Telefon (0 29 75) 96 22-0 • [www.landhotel-tommese.de](http://www.landhotel-tommese.de)

# Mit Bus und Bahn in die Wintersport-Arena Sauerland

Viele Orte in der Wintersport-Arena Sauerland sind gut mit Bus und Bahn zu erreichen, zum Beispiel Bestwig, Brilon, Meschede, Olsberg, Schmallenberg, Willingen und Winterberg.

Beachten sie auch die Fernbuslinie Amsterdam-Medebach mit Haltestellen in Utrecht, Arnheim, Oberhausen, Essen, Dortmund, Neheim, Bödefeld und Winterberg.  
Mehr unter: [www.flixbus.de](http://www.flixbus.de) / [www.meinfernbus.de](http://www.meinfernbus.de)



## Informationen zu Fahrplänen, Tickets & Preisen erhalten Sie

- in den Kundencentern der Verkehrsunternehmen,
- bei der „Schlaun Nummer für Bus & Bahn in NRW“ unter 0800 6504030 (kostenfrei aus allen Deutschen Netzen) sowie
- Internet: [www.bahn.de](http://www.bahn.de), [www.ruhr-lippe-tarif.de](http://www.ruhr-lippe-tarif.de) oder [www.busse-und-bahnen.nrw.de](http://www.busse-und-bahnen.nrw.de)





# DIE SCHANZE

Wahrzeichen • Aussichtsterrasse  
Street-Food-Style • Waffelspezialitäten

WIESENWIRT 'S SKIHÜTTEN im Skiliftkarussell Winterberg  
[www.wiesenwirt.de](http://www.wiesenwirt.de)

## SCHNEE ITTCHEN

Hüttenatmosphäre • Gemütlichkeit  
Chalet-Ambiente • Märchenhaft





# Damit Berge zum Erlebnis werden

Weltweit vertrauen Skigebiete auf die Doppelmayr Gruppe. Als verlässlicher Partner wollen wir unseren Kunden und Fahrgästen das beste Erlebnis am Berg bieten. Denn sie sind unsere Motivation sowie Maßstab für Erfolg.

[doppelmayr.com](https://www.doppelmayr.com)