

# Caravans Prijsinformatie

Geldig vanaf 01. 01. 2012

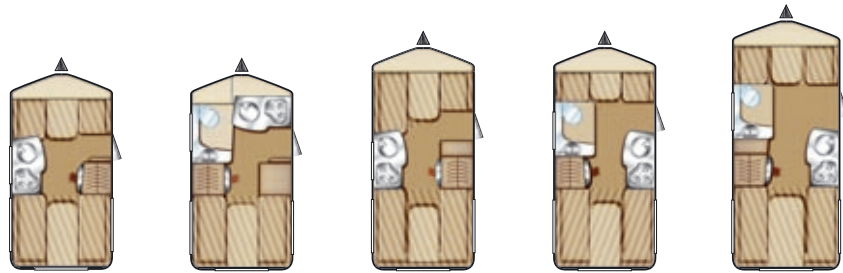
Caravans



Eriba-Touring  
Eriba Feeling  
Eriba Sporting Style  
Eriba Sporting Jive  
Eriba Nova  
Eriba Nova S

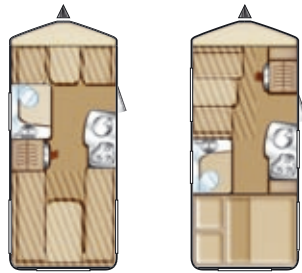


# Voertuigprijs en technische gegevens Eriba-Touring



	Familia 310	Familia 320	Triton 418	Triton 430	Troll 530
Prijs € incl. BTW	14.725,-	15.750,-	15.850,-	17.400,-	18.500,-
Totale lengte ca. cm	483	483	528	528	576
Opbouw lengte buiten ca. cm	371	371	421	421	471
Totale breedte ca. cm	200	200	200	200	210
Totale hoogte (bij gesloten hefdak) ca. cm	226	226	226	226	226
Binnenlengte ca. cm	366	366	416	416	466
Inwendige maat ca. cm	190	190	190	190	200
Stahoogte in woongedeelte ca. cm	191	191	191	191	191
Leeggewicht ca. kg	665	685	745	805	905
Massa in rijklare toestand ca. kg a)	700	720	780	840	940
Max. laadvermogen (t.o.v. leeggewicht) ca. kg	235/385	215/365	255/455	195/395	395
Technisch toegestane maximum massa kg	900/1050 (O)	900/1050 (O)	1000/1200 (O)	1000/1200 (O)	1300
As	Mono	Mono	Mono	Mono	Mono
Bandenmaat	185/70 R 13 86 N	185/70 R 13 86 N	185 R14 C 102 Q	185 R14 C 102 Q	185 R 14 C 102 Q
Maximale oplegdruk kg	100	100	100	100	100
Bodemdikte mm	35	35	35	35	35
Wanden, dak ca. mm	25	25	25	25	25
Slaapplaatsen b)	3	2	4	3	3
Beddenmaat voor L x B ca. cm	188 x 70		188x120	188 x 73/60	198 x 93
Beddenmaat achter L x B ca. cm	188 x 140	188x140	188x147/140	188 x 147/140	198 x 140
Wasruimte B x D ca. cm		100x86/76		100 x 86/76	100 x 86/76
Kledingkast B x D x H ca. cm	52 x 59 x 108	62x49x108	54x51x108	49 x 58 x 108	49 x 58 x 108
Koelkastinhoud ca. l	70	70	70	70	70
Kachel type	S 3002	S 3002	S 3002	S 3002	S 3002
Warm waterverzorging		Truma-Therme (O)		Truma-Therme (O)	Truma-Therme (O)
Watertank l	40 (O)	40 (O)	40 (O)	40 (O)	40 (O)
Afvalwatertank l	40 (O)	40 (O)	40 (O)	40 (O)	40 (O)
Omloopmaat voortent ca. cm	635	635	700	700	730

# Voertuigprijs en technische gegevens Eriba-Touring



	Troll 540	Troll 550
Prijs € incl. BTW	18.700,-	19.500,-
Totale lengte ca. cm	576	576
Opbouw lengte buiten ca. cm	471	471
Totale breedte ca. cm	210	210
Totale hoogte (bij gesloten hefdak) ca. cm	226	226
Binnenlengte ca. cm	466	466
Inwendige maat ca. cm	200	200
Stahoogte in woongedeelte ca. cm	191	191
Leeggewicht ca. kg	945	965
Massa in rijklare toestand ca. kg a)	980	1000
Max. laadvermogen (t.o.v. leeggewicht) ca. kg	355	335
Technisch toegestane maximum massa kg	1300	1300
As	Mono	Mono
Bandenmaat	185 R 14 C 102 Q	185 R 14 C 102 Q
Maximale oplegdruk kg	100	100
Bodemdikte mm	35	35
Wanden, dak ca. mm	25	25
Slaapplaatsen b)	3	4
Beddenmaat voor L x B ca. cm	198x73	180 x 120
Beddenmaat achter L x B ca. cm	198x190 (GS)//2x190x75 (LE)	195 x 140
Wasruimte B x D ca. cm	100x86/76	100 x 86/76
Kledingkast B x D x H ca. cm	49x58x108	58 x 57 x 108
Koelkastinhoud ca. l	70	70
Kachel type	S 3002	S 3002
Warm waterverzorging	Truma-Therme (0)	Truma-Therme (0)
Watertank l	40 (0)	40 (0)
Afvalwatertank l	40 (0)	40 (0)
Omloopmaat voortent ca. cm	730	730

# Standaard uitvoering Eriba-Touring

## Chassis

- Geheel gelaste frameconstructie met gegalvaniseerde dissel en chassis
- Onafhankelijke wielophanging met schokdempers
- Neuswiel met luchtband
- BPW-chassis (Familia, Triton)
- AL-KO-chassis (Troll)
- Automatische oploopinrichting met achteruitrijautomaat
- Kunststof disselafdekking
- Banden reparatieset

## Opbouw

- Ingang deur met bergvakken
- Wanddikte 25 mm
- Bodemdikte 35 mm
- Zelfdragende stalen buizen veiligheidskooi, tegen corrosie beschermd
- Groot hefdak met 26 mm Sandwich isolatie en 2 scharen
- Geïntegreerde disselkast voor gasflessen 2 x 5 kg
- Alle ramen dubbelschalig en uitzetbaar
- Opstap, uittrekbaar
- Voortentail

## Wonen

- Meubeldecor Toscana Kirschbaum
- Neerlaatbare tafelhoed bij alle tafels achter voor bedombouw
- De zittingen met PUR (Polyurethaan) betekent een laag eigen gewicht
- Stoffen met HYMER-vlekkenbescherming behandeld
- Verduisterings- en muggengaasrollo bij alle ramen

## Slapen

- Schuimmatras met open structuur, laag eigen gewicht en een bijzonder hoge lucht doorlatendheid

## Keuken/Watervoorziening

- Watertank 1 x 13 L bij model Familia 310 en Triton 418, 2 x 13 L bij Familia 320, 3 x 13 L bij model Triton 430, Troll 530, Troll 540 en 550
- Schuiflade in keuken met bestekbak
- 3-pits kooktoestel met ontstekingsautomaat en vlambeveiliging
- 70 L koelkast met vriesvak

## Elektriciteit

- Voortentlamp
- 13-polige Jäger stekker
- Geïntegreerd mistachterlicht
- 12 V-verlichting
- Omvormer 230 V/12 V met automatische omschakeling naar trekwagen
- Leesspots, draaibaar
- Stopcontacten 230 V
- Zekeringsautomaat met CEE stekker

## Verwarming/Ventilatie

- Kachel S 3002
- Warme luchtinstallatie 230 V met automatische toerental bij alle Troll - modellen
- Hefdaktentdoek met ventilatiesleuven en muggengaas

## Wasruimte

- Toiletruimte inclusief Thetford-toilet bij Familia 320, Triton 430, Troll 530, Troll 540 en Troll 550

# Speciale uitvoering Eriba-Touring

		Euro	Familia 310	Familia 320	Triton 418	Triton 430	Troll 530	Troll 540	Troll 550	Meergewicht kg
<b>Basis</b>										
25266	LM velgen 185/70 R 13 (2 stuks)	371,-	○	○	-	-	-	-	-	
25256	LM velgen 185 R 14 C (2 stuks)	371,-	-	-	○	○	○	○	○	
20329	Technisch toelaatbaar totaalgewicht naar 1050 kg (nieuw chassis)	392,-	○	○	-	-	-	-	-	10
20306	Technisch toelaatbaar totaalgewicht naar 1200 kg (nieuw chassis)	449,-	-	-	○	○	-	-	-	10
20208	Veiligheidskoppeling AL-KO AKS	371,-	-	-	-	○	○	○	○	5
20209	Veiligheidskoppeling Winterhoff	371,-	○	○	○	○	-	-	-	2
<b>Opbouw / Exterieur</b>										
33150	Uitzetraam links achter bij indelingen met dwarsbed	222,-	○	-	○	○	○	-	○	
33265	Service luik, rechts 3),5)	258,-	○	○	○	○	○	○	○	1
33275	Service luik, links 3),5)	258,-	○	○	○	○	○	○	○	1
25027	Reservewiel met houder (onder de vloer)	201,-	○	○	○	○	○	○	○	20
35010	Spatlappen	57,-	○	○	○	○	○	○	○	1
34350	Insectenrolhordeur (zijwaarts), gebruiksvriendelijk door zijwaartse geleiding	309,-	○	○	○	○	○	○	○	3
35200	Keienvanger	129,-	○	○	○	○	○	○	○	2
<b>Interieur</b>										
59143	Douchekop uittrekbaar + douchegordijn	134,-	-	○	-	○	○	○	○	5
20071	Dwarsbed achter met binnenveringsmatrassen en lattenbodem 2)		◆	-	◆	◆	◆	-	◆	
20077	Dinette achter met uitzetraam links		●	●	●	●	●	●	◆	
20025	Dinette (eenpersoonsbed-zitgroep) 4)	438,-	-	-	-	-	○	-		
685	Zitkussen voor met binnenvering	134,-	-	-	○	-	○	-	○	5
693	Zitkussen achter met binnenvering	284,-	○	○	○	○	○	○	○	10
632	SOG-toiletontluchting	237,-	-	○	-	○	○	○	○	0.5
<b>Binnendesign</b>										
681	Meubeldecor Toscana Kirschbaum		●	●	●	●	●	●	●	
1829	Bekledingsstof Husum		●	●	●	●	●	●	●	
1839	Bekledingsstof Lucca		●	●	●	●	●	●	●	
1766	Bekledingsstof Malmö		●	●	●	●	●	●	●	
1815	Bekledingsstof Palermo		●	●	●	●	●	●	●	
1844	Bekledingsstof Belfast	201,-	○	○	○	○	○	○	○	
47573	Vloerbedekking Avalon in woongedeelte, los bijgelegd	222,-	○	○	○	○	○	○	○	8
47572	Vloerbedekking Havana in woongedeelte, los bijgelegd	222,-	○	○	○	○	○	○	○	8
<b>Kachel / Airco / Boordtechniek</b>										
52200	Elektro-pakket bestaat uit: 80 Ah woonruimte accu Gel evenals laadapparaat met geïntegreerde booster	526,-	○	○	○	○	○	○	○	30
60520	Watertank 40 L (vast gemonteerd) 3)	253,-	○	○	○	○	○	○	○	6
94132	Elektro-verwarming Ultraheat (Truma)	418,-	○	○	○	○	○	○	○	2
52852	Gasboiler 10 L met 230 V elektro-element 3),6)	886,-	-	○	-	○	○	○	○	8
52874	Truma-Therme, warme luchtinstallatie en 40 L watertank	629,-	-	○	-	○	-	-	-	15
52875	Truma-Therme en 40 L watertank	397,-	-	-	-	-	○	○	○	12
60600	Warme luchtinstallatie 230 V	330,-	○	○	○	○	●	●	●	3
56552	Omschakel voorziening voor 2 flessen Truma Duo-Control met EisEx en afstandsbediening	268,-	○	○	○	○	○	○	○	1
54200	Stopcontact 230 V extra (in voorste gedeelte)	88,-	○	○	○	○	○	○	○	
52405	Universeel voortentstopcontact 230 V, 12 V, TV 1)	253,-	○	○	○	○	○	○	○	1
60506	Afvalwatertank 40 L (vast gemonteerd)	407,-	○	○	○	○	○	○	○	7
<b>Keuken</b>										
44162	Afdekking spoelbak met snijplank	26,-	○	○	○	○	○	○	○	
<b>Kenteken</b>										
	Papiermatige aanpassing van gewicht achteraf (indien mogelijk)	225,-	○	○	○	○	-	-	-	

- Standaard
- Speciale uitvoering
- Optie ook in pakket verkrijgbaar
- ◆ Op verzoek (zonder meerprijs)
- Niet mogelijk

# Voertuigprijs en technische gegevens Eriba Feeling



	230	380	425	430	470
Prijs € incl. BTW	13.550,-	17.575,-	17.025,-	17.575,-	18.075,-
Totale lengte ca. cm	490	607	607	607	647
Opbouw lengte buiten ca. cm	386	486	486	486	526
Totale breedte ca. cm	200	217	217	217	217
Totale hoogte (bij gesloten hefdak) ca. cm	229	224	224	224	224
Totale hoogte (bij gesloten slaapdak) ca. cm		242	242	242	242
Binnenlengte ca. cm	330	430	430	430	470
Inwendige maat ca. cm	180	200	200	200	200
Stahoogte in woongedeelte ca. cm	178/198	178/198	178/ 198	178/ 198	178/ 198
Leeggewicht ca. kg	650	920	910	925	960
Massa in rijklare toestand ca. kg a)	710	980	970	985	1020
Maximaal laadvermogen ca. kg	290/190	220/320/420	230/330/430	215/315/415	280/480
Technisch toegestane maximum massa kg	1000/900	1200/1300/1400 (0)	1200/1300/1400 (0)	1200/1300/1400 (0)	1300/1500 (0)
Max. laadvermogen (t.o.v. leeggewicht) ca. kg	350/ 250	280/ 380/ 480	290 / 390/ 490	275 / 375/ 475	340 / 540
As	Mono	Mono	Mono	Mono	Mono
Bandenmaat	185/70 R 14 88 T	185 R 14 C 102 L	185 R 14 C 102 L	185 R 14 C 102 L	185 R 14 C 102 L
Maximale oplegdruk kg	100	100	100	100	100
Bodemdikte mm	41	41	41	41	41
Wanden, dak ca. mm	30	30	30	30	30
Slaapplaatsen b)	2	4/+2 (0)	3/+2 (0)	3/+2 (0)	3/+2 (0)
Beddenmaat voor L x B ca. cm	198/197 x 180	200 x 143	200 x 99	200 x 64	200 x 80 + 190 x 80
Beddenmaat achter L x B ca. cm		200 x 80 (2 x)	193x 135	200 x 65 (2x)	200 x 120/100
Beddenmaat uitzetdak L x B ca. cm		193 x 150 (0)	193 x 150 (0)	193 x 150 (0)	193 x 150 (0)
Wasruimte B x D ca. cm			95 x 79	95 x 79	95 x 65
Kledingkast B x D x H ca. cm	62 x 59	101 x 57 x 120	61 x 59 x 119	66 x 59 x 119	60 x 59 x 119
Keuken B x D x H ca. cm	128 x 117	141 x 63 x 94	102 x 63 x 94	121 x 63 x 94	121 x 63 x 94
Koelkastinhoud ca. l	60	60	60	60	60
Kachel type	Truma S 3002	Truma S 3002	Truma S 3002	Truma S 3002	Truma S 3002
Warm waterverzorging	Truma-Therme (0)	Truma-Therme (0)	Truma-Therme (0)	Truma-Therme (0)	Truma-Therme (0)
Watertank l	45 (0)	45 (0)	45 (0)	45 (0)	45 (0)
Afvalwatertank l	22 (0)	22 (0)	22 (0)	22 (0)	22 (0)
Omloopmaat voortent ca. cm	700	800	800	800	840

# Standaard uitvoering Eriba Feeling

## Chassis

- Geheel gegalvaniseerd AL-KO chassis met gegalvaniseerd ashuis
- Reservewielhouder in disselkast
- Onafhankelijke wielophanging met schokdempers
- Neuswiel met luchtband
- Automatische oploopinrichting met achteruitrijautomaat

## Opbouw

- Modernste caravan opbouw techniek voor nog betere stabiliteit, isolatie en dichtheid
- Optimale isolatie door de betrouwbare PUAL bouwwijze met geschuimde wanden en dak (30 mm wand- en dakdikte)
- Alle verbindingen aan de binnenkant geven de hoogste stabiliteit
- Zijwanden in kleur Carrara wit
- Aansprekende, moderne buitenoptiek door de ronde opbouwvorm in aluminium gladde plaat
- Stabiele alu rangeerbeugel over de gehele achterzijde
- Geïsoleerd hefdak met gasveren
- Geen schroefverbindingen in de zijwanden/dak/voor- en achterzijde, maar doorgaand gelijmd
- Versterking van de opbouw door de inzet van PU lijsten
- Bodemdikte 41 mm
- Geïntegreerde disselkast in stabiele PUAL bouwwijze voor gasflessen 2 x 11 kg en reservewiel incl. keggen met gasdrukdemper
- Uitzetbaar raam voor met muggen- en verduisteringsrollo
- Schort inschuifrail
- Voortentrail

## Wonen

- Meubeldecor Merano Birnbaum
- Onderstel tafel in stabiele metalen uitvoering
- Inklapbare kledinghaken
- Zittingen met puntprecieze zitdrukverdeling voor meer comfort. Goede drukvormverhouding, optimale steunkracht, hoge dimensie- en vormstabiliteit, goede gebruiksduur eigenschappen
- De zittingen met PUR (Polyurethaan) betekent een laag eigen gewicht
- Stoffen met HYMER-vlekkenbescherming behandeld
- Meubels in beproefde stabiele zelfdragende bouwwijze met gebruik van hoogwaardig triplex
- Grote en diepe kasten met opstaand randje
- LED-verlichting in woonruimte
- Click-geleiders voor vitrage en gordijnen (loopt licht en is op iedere gewenste plaats van de gordijnrail in te klikken)

## Slapen

- Rolbare lattenbodem tussen eenpersoonsbedden in de lengte (Feeling 430 , 470)
- Bedombouw bij de zitgroep mogelijk
- Schuimmatras met open structuur, laag eigen gewicht en een bijzonder hoge lucht doorlatendheid
- Klapbare houten lattenbodem

## Keuken/Watervverzorging

- Keukenraam, uitzetbaar met combirollo
- 2 pits kooktoestel met vlambeveiliging
- 60 L koelkast
- Besteklade
- Spatscherm van glas

## Elektriciteit

- Voortentlamp met bewegingsmelder
- 13-polige Jäger stekker
- Geïntegreerd mistachterlicht
- Omvormer 230 V/12 V met automatische omschakeling naar trekwagen
- 12 V-verlichting (2 x zitgroep voor, 2 x zitgroep achter, 2 x regaal verlichting)
- Zekeringsautomaat met CEE stekker
- 230 V stopcontact in de badkamer, in de keuken en in de woonruimte

## Verwarming/Ventilatie

- Kachel S 3002 (in combinatie met optie uitzetdak kachel 2200)
- Hefdaktentdoek met ventilatiesleuven en muggengaas
- Alle ramen uitzetbaar

## Wasruimte

- Uitzetbaar raam in badkamer met muggen- en verduisteringsrollo
- Praktische handdoekhouder aan de badkamerdeur

## Uitvoeringspakketten Eriba Feeling

Eriba Feeling All-in-pakket	Euro
Veiligheidskoppeling AL-KO AKS 3004	371,-
3 pits kooktoestel met elektrische ontsteking	109,-
80 L koelkast	304,-
Serviceluik, rechts 75 x 30 cm	258,-
Ingangsdeur opbergvak	109,-
Insectenrolhordeur (gehele hoogte), gebruiksvriendelijk door zijwaartse geleiding	330,-
Warme luchtinstallatie 230 V	330,-
Watertank 45 L, vast gemonteerd	196,-
<b>Brutoverkoopprijs</b>	<b>2.007,-</b>
<b>Speciale prijs</b>	<b>819,-</b>
<b>Uw voordeel</b>	<b>1.188,-</b>

# Speciale uitvoering Eriba Feeling

		Euro	230	380	425	430	470	Meergewicht kg
<b>Basis</b>								
30132	Verlaging technisch toelaatbaar totaalgewicht naar 900 kg	174,-	○	-	-	-	-	
20310	Technisch toelaatbaar totaalgewicht naar 1300 kg	174,-	-	○	○	○	●	
20341	Technisch toelaatbaar totaalgewicht naar 1400 kg (nieuw chassis)	397,-	-	○	○	○	-	10
20315	Technisch toelaatbaar totaalgewicht naar 1500 kg (nieuw chassis)	397,-	-	-	-	-	○	10
25182	LM velgen 185/70 R14 88 T (2 stuks) 7)	402,-	○	-	-	-	-	
25257	LM velgen met brede banden 215/55 R 16 (2 stuks) 2)	402,-	-	○	○	○	○	
25270	LM velgen 185 R 14 C 102 L (2 stuks) 2),6)	402,-	-	○	○	○	○	
25220	Wieldoppen 2 stuks	57,-	○	○	○	○	○	1
25181	Reservewiel 185/70 R 14 88 T 2)	160,-	○	-	-	-	-	18
25192	Reservewiel 185 R 14 C 102 L 2)	160,-	-	○	○	○	○	18
20203	Kunststof dissellafdekking	129,-	○	○	○	○	○	4
20213	Veiligheidskoppeling AL-KO AKS 3004	371,-	□	□	□	□	□	5
<b>Opbouw / Exterieur</b>								
33252	Service luik, rechts 75 x 30 cm	258,-	□	□	□	□	□	2
57712	Design bestickering Dynamic 5)	253,-	○	○	○	○	○	
35110	Design bestickering Rally 5)	134,-	○	○	○	○	○	
34224	Ingang deur met opbergvak	109,-	□	□	□	□	□	2
33336	Panorama dakraam in hefdak (140 x 44 cm)	510,-	○	○	○	○	○	5
33506	Uitzetdak met Maxi-tweepersoonsbed 4)	3.080,-	-	○	○	○	○	90
<b>Interieur</b>								
44128	Nachtkast met tafel (alleen bij Feeling 430)	510,-	-	-	-	○	-	18
34350	Insectenrolhordeur (gehele hoogte), gebruiksvriendelijk door zijwaartse geleiding	330,-	□	□	□	□	□	3
696	Binnenveringsmatras bij dwarsbed resp. eenpersoonsbedden	284,-	-	-	○	-	●	10
<b>Binnendesign</b>								
813	Meubeldecor Merano Birnbaum		●	●	●	●	●	
1829	Bekledingsstof Husum		●	●	●	●	●	
1839	Bekledingsstof Lucca		●	●	●	●	●	
1766	Bekledingsstof Malmö		●	●	●	●	●	
1815	Bekledingsstof Palermo		●	●	●	●	●	
1844	Bekledingsstof Belfast	201,-	○	○	○	○	○	
1830	Bekledingsstof Lille	201,-	○	○	○	○	○	
47573	Vloerbedekking Avalon in woongedeelte, los bijgelegd	201,-	○	○	○	○	○	8
47572	Vloerbedekking Havana in woongedeelte, los bijgelegd	201,-	○	○	○	○	○	8
<b>Kachel / Airco / Boordtechniek</b>								
60514	Afvalwatertank 22 L, rolbaar (geplaatst in disselkast)	109,-	○	○	○	○	○	3
52200	Elektro-pakket bestaat uit: 80 Ah woonruimte accu Gel evenals laadapparaat meet geïntegreerde Booster	526,-	○	○	○	○	○	30
52852	Gasboiler 10 L met 230 V elektro-element 1),3)	886,-	-	○	○	○	○	8
56150	Gasstopcontact buiten met kraan	201,-	○	○	○	○	○	1
52405	Universeel voortentstopcontact 230 V, 12 V, TV	253,-	○	○	○	○	○	1
60528	Watertank 45 L, vast gemonteerd	196,-	□	□	□	□	□	7
60600	Warme luchtinstallatie 230 V	330,-	□	□	□	□	□	3
52877	Warm waterverzorging Truma-Therme 3)	299,-	○	○	○	○	○	3
<b>Multimedia</b>								
43242	DVD - tuner, bestaat uit DVD/radio	510,-	○	○	○	○	○	3
43249	Vlakbeeldscherm 19"	716,-	○	○	○	○	○	10
43248	Vlakbeeldschermhouder voor vlakbeeldscherm 19"	175,-	○	○	○	○	○	4
43260	Multimedia-pakket: TFT 19" inclusief houder, radio/DVD-player, 2 luidsprekers en bekabeling	1.231,-	○	○	○	○	○	12
<b>Keuken</b>								
57937	3 pits kooktoestel met elektrische ontsteking	109,-	□	□	□	□	□	
58652	80 L koelkast	304,-	□	□	□	□	□	2
<b>Pakketten</b>								
57713	Eriba Feeling All-in-pakket 1	819,-	○	○	○	○	○	24
<b>Kenteken</b>								
	Papiermatige aanpassing van gewicht achteraf (indien mogelijk)	225,-	○	○	○	○	○	

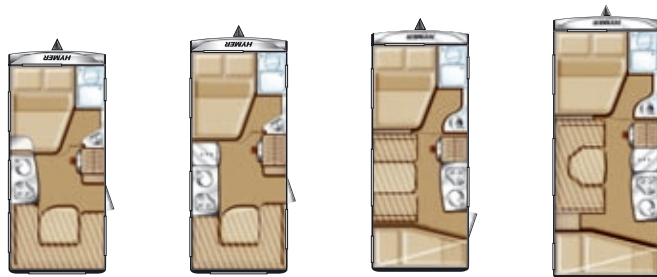
● Standaard  
◆ Op verzoek (zonder meerprijs)

○ Speciale uitvoering  
- Niet mogelijk

□ Optie ook in pakket verkrijgbaar



# Voertuigprijs en technische gegevens Eriba Sporting



	465 Style	485 Style	505 Jive	560 Jive
Prijs € incl. BTW	19.500,-	19.990,-	20.800,-	22.500,-
Totale lengte ca. cm	679	712	728	777
Opbouw lengte buiten ca. cm	534	565	583	632
Totale breedte ca. cm	230	230	230	250
Totale hoogte ca. cm	264	264	264	264
Binnenlengte ca. cm	469	500	518	567
Inwendige maat ca. cm	218	218	218	238
Stahoogte in woongedeelte ca. cm	198	198	198	198
Leeggewicht ca. kg	1145	1225	1240	1420
Massa in rijklare toestand ca. kg a)	1205	1285	1300	1480
Maximaal laadvermogen ca. kg	395/ 295	415/ 315	400/ 300	320/ 220
Max. laadvermogen (t.o.v. leeggewicht) ca. kg	455/355	475/375	460/360	380/280
Technisch toegestane maximum massa kg	1600/ 1500 (0)	1700/ 1600 (0)	1700/ 1600 (0)	1800/ 1700 (0)
As	Mono	Mono	Mono	Mono
Bandenmaat	195 R 14 C 106	195 R 14 C 106	195 R 14 C 106	195 R 14 C 106
Maximale oplegdrak kg	100	100	100	100
Bodemdikte mm	41	41	41	41
Wanden, dak ca. mm	30	30	30	30
Slaapplaatsen b)	4	4	5	6
Beddenmaat voor L x B ca. cm	200 x 144/ 108	200 x 144/ 108	200 x 144/ 108	200 x 164/ 128
Zitgroep midden L x B ca. cm	-	-	200x98	210x110
Beddenmaat achter L x B ca. cm	210 x 150/130	210 x 145/120	-	-
Vast stapelbed achter ca. cm	-	-	onder 185 x 95/66/boven 210 x 95/ 55	onder 205 x 95/61/boven 230 x 95/ 55
Maximale bedlast stapelbed ca. kg	-	-	onder 100/boven 80	onder 100/boven 80
Wasruimte B x D ca. cm	70 x 93	70 x 93	70 x 93	70 x 93
Kledingkast B x D x H ca. cm	56 x 58 x 144	69 x 58 x 144	41 x 61 x 144	42 x 61 x 144
Keuken B x D x H ca. cm	111 x 61 x 94	111 x 61 x 94	111 x 63 x 94	111 x 63 x 94
Koelkastinhoud ca. l	90	150	90	100
Kachel type	Truma S 3002	Truma S 3002	Truma S 3002	Truma S 5002
Warm waterverzorging	Truma-Therme	Truma-Therme	Truma-Therme	Truma-Therme
Watertank l	45	45	45	45
Afvalwatertank l	22 (0)	22 (0)	22 (0)	22 (0)
Omloopmaat voortent ca. cm	952	983	1000	1050

# Eriba Sporting Jive | Style „standaard uitvoering“

## » Sporting Jive



Familie indeling met stapelbedden,  
- daarvan droomt ieder kind!  
met de All-inclusive-uitvoering

	Verkoopprijs
Buitenkleur Carrara wit	510,-
Speciaal buitendesign incl. wielkasten in wit	
Serviceluis 100 x 40 cm	273,-
Stapelbedden met ramen en bijpassende kinderverlichting	308,-
Royaal woongevoel	
Good feeling-caravan	
Binnenveringsmatras bij Frans bed	284,-
Luxe textieluitvoering, bestaat uit: spreij (voor dwarsbed resp. Frans bed), 4 kussens en tafelleed	205,-
Insectenrolhordeur (gehele deurhoogte)	330,-
Zwenkbare vlakbeeldschermhouder in kledingkast voor TFT 17" met bekabeling	253,-
HYMER-panorama-dakluis 80 x 50 cm, dubbelschalig met verlichting in woonruimte	552,-
Ambiance verlichting	98,-
Wieldoppen 2 stuks	57,-
Veiligheidskoppeling Winterhoff	371,-
Zware hoeksteunen, gegalvaniseerd	140,-
Warme luchtinstallatie 230 V	330,-
Warm waterinstallatie Truma-Therme	299,-
Watertank 45 L	196,-
<b>U bespaart</b>	<b>4.206,-</b>

**U bespaart  
4.206,-**

## » Sporting Style



Compacte indeling, alle wensen  
komen in vervulling!  
met de All-inclusive-uitvoering

	Verkoopprijs
AL-KO chassis met standaard grote as	397,-
Buitenwand aluminium, gladde plaat, met exclusieve bestickering	510,-
Veiligheidskoppeling AL-KO AKS 3004	371,-
Big foot steunen AL-KO	83,-
Wieldoppen 2 stuks	57,-
Kunststof disselafdekking	129,-
Serviceluis 100 x 40 cm	273,-
Nieuwe ingang deur met raam en afvalbak	124,-
Hordeur, rolbaar	330,-
Sideboard met bergruimte en TV-board bij gedeelte ingang	
ALLE dakkasten met goed sluitende vergrendeling	
Eenvoudig te bereiken bergruimte bij de ingang aan de voorzijde van de zitgroep	
Eenvoudig te bereiken bergruimte onder de zitgroep	
Midi Heki 70 x 50 cm, dubbelschalig, in woongedeelte	308,-
Stabiele bedframe van metaal	
Binnenveringsmatras bij Frans bed	284,-
Sprei	154,-
Keuken met grote schuifladen	
Keuken werkblad is verlengbaar (boven het bed)	
Tafel op 1 zuil, voor het eenvoudiger bereiken van de bergruimte aan de voorzijde van de zitgroep	
Bekledingswijze van de Nova S	155,-
Beschermde ligging van alle installaties en leidingen in de bergruimte	
6 stopcontacten standaard (2 x bij de ingang, 2 x in de keuken, 1 x bij het bed en 1 x bij de wastafel)	258,-
Warme luchtinstallatie 230 V	330,-
Warm waterinstallatie Truma-Therme	299,-
Watertank 45 L	196,-
Koelkast 90 L, bij Sporting Style 485 zelfs 150 L Jumbo-koelkast	
<b>U bespaart</b>	<b>4.258,-</b>

**U bespaart  
4.258,-**

## Uitvoeringspakketten Eriba Sporting

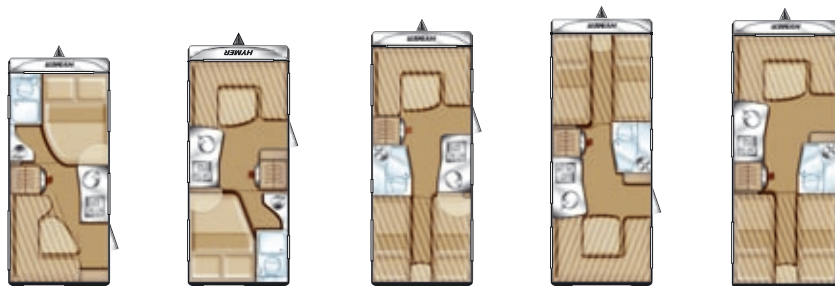
57353 Eriba Sporting Winter pakket	Euro
Afvalwaterleiding geïsoleerd en verwarmbaar	109,-
Winterafdekking voor koelkastroosters	31,-
Vloer(bij)verwarming (elektrisch) in loopgedeelte	716,-
Winterafdekking disselkast	129,-
Elektro verwarming Ultraheat (Truma)	418,-
<b>Brutoverkoopprijs</b>	<b>1.403,-</b>
<b>Speciale prijs</b>	<b>969,-</b>
<b>Uw voordeel</b>	<b>434,-</b>

# Speciale uitvoering Eriba Sporting

		Euro	465 Style	485 Style	505 Jive	560 Jive	Meergewicht kg
<b>Basis</b>							
20321	Chassis 1600 kg	170,-	●	-	○	-	
20318	Verlaging technisch toelaatbaar totaalgewicht naar 1500 kg 2)	170,-	○	-	-	-	
20323	Chassis 1700 kg	170,-	-	●	●	○	
20319	Verlaging technisch toelaatbaar totaalgewicht naar 1600 kg	170,-	-	○	-	-	
20328	Technisch toelaatbaar totaalgewicht naar 1800 kg		-	-	-	●	
25270	LM velgen 185 R 14 C 102 L (2 stuks) 1)	402,-	○	-	-	-	
25272	LM velgen 195 R 14 C 106 L (2 stuks) alleen mogelijk bij TTM 1600/1700/1800 kg 1),2)	402,-	○	○	○	○	
25192	Reservewiel 185 R 14 C 102 L 1)	160,-	○	-	-	-	18
25213	Reservewiel 195 R 14 C 106 L alleen mogelijk bij TTM 1600/1700/1800 kg 1),2)	160,-	○	○	○	○	18
<b>Opbouw / Exterieur</b>							
33402	Dakventilator Fantastic Vent 3)	407,-	-	○	○	○	5
33500	HYMER-panorama-dakluik 80 x 50 cm, dubbelschalig met verlichting in woonruimte		-	-	●	●	
<b>Interieur</b>							
59143	Douchekop uittrekbaar + douchegordijn	134,-	○	○	○	○	5
<b>Binnendesign</b>							
817	Meubeldecor Marasca Select		●	●	-	-	
813	Meubeldecor Merano Birnbaum		-	-	●	●	
1856	Bekledingsstof Almendra		●	●	-	-	
1855	Bekledingsstof Zamora		●	●	-	-	
1829	Bekledingsstof Husum		-	-	●	●	
1766	Bekledingsstof Malmö		-	-	●	●	
1839	Bekledingsstof Lucca		-	-	●	●	
1815	Bekledingsstof Palermo		-	-	●	●	
1844	Bekledingsstof Belfast	279,-	-	-	○	○	
1830	Bekledingsstof Lille	279,-	-	-	○	○	
1892	4 kussens met overtrek	41,-	○	○	●	●	2
1891	Tafelkleed	20,-	○	○	●	●	1
47573	Vloerbedekking Avalon in woongedeelte, los bijgelegd	253,-	○	○	○	○	8
47572	Vloerbedekking Havana in woongedeelte, los bijgelegd	253,-	○	○	○	○	8
<b>Kachel / Airco / Boordtechniek</b>							
52203	Elektro-selfsupporting-pakket bestaat uit: woonruimte accu Gel 80 Ah, 13-adrige aansluitkabel, laadautomaat voor 230V, LED-laadcontroleweergave, booster	917,-	○	○	○	○	32
56150	Gasstopcontact buiten met kraan	201,-	○	○	○	○	1
94132	Elektro-verwarming Ultraheat (Truma)	418,-	□	□	□	□	2
56116	Vloer(bij)verwarming (elektrisch) in loopgedeelte	716,-	□	□	□	□	10
60514	Afvalwatertank 22 L, rolbaar (geplaatst in disselkast)	109,-	○	○	○	○	3
52405	Universeel voortentstopcontact 230 V, 12 V, TV	253,-	○	○	○	○	1
56552	Omschakel voorziening voor 2 flessen Truma Duo-Control met EisEx en afstandsbediening	268,-	○	○	○	○	1
43237	Extra stopcontacten 230 V, 2 stuks: deze bevinden zich 1 x in woongedeelte, 1x in slaapgedeelte	144,-	●	●	○	○	1
<b>Multimedia</b>							
43264	Radio-/TV-voorbereiding (audio-bekabeling, radioantenne en luidsprekers) 5)	170,-	○	○	○	○	2
43242	DVD - tuner, bestaat uit DVD/radio	510,-	○	○	○	○	3
43248	Houder voor vlakbeeldscherm 4)	175,-	○	○	●	●	4
43249	Vlakbeeldscherm 4)	716,-	○	○	○	○	10
<b>Keuken</b>							
58602	Koelkast MES 150 L in de hoge kast	773,-	-	●	-	○	15
44162	Afdekking spoelbak met snijplank	26,-	○	○	○	○	
<b>Pakketten</b>							
57353	Eriba Sporting Winter pakket	969,-	○	○	○	○	12
<b>Kenteken</b>							
	Papiermatige aanpassing van gewicht achteraf (indien mogelijk)	225,-	○	○	○	○	

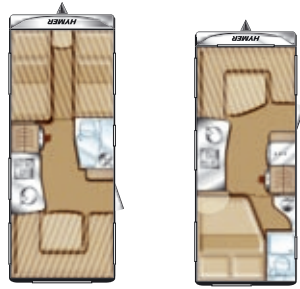
- Standaard
- Speciale uitvoering
- Optie ook in pakket verkrijgbaar
- ◆ Op verzoek (zonder meerprijs)
- Niet mogelijk

# Voertuigprijs en technische gegevens Eriba Nova



	435	465	495	531	540
Prijs € incl. BTW	22.650,-	23.700,-	23.950,-	24.100,-	24.950,-
Totale lengte ca. cm	676	698	736	758	769
Opbouwlengthe buiten ca. cm	532	559	590	619	619
Totale breedte ca. cm	230	230	230	230	240
Totale hoogte ca. cm	262	262	262	262	262
Binnenlengthe ca. cm	470	497	528	557	557
Inwendige maat ca. cm	218	218	218	218	228
Stahoogte in woongedeelte ca. cm	198	198	198	198	198
Leeggewicht ca. kg	1135	1215	1260	1305	1340
Massa in rijklare toestand ca. kg a)	1195	1275	1320	1365	1400
Max. laadvermogen (t.o.v. leeggewicht) ca. kg	215/365	285/385	240/340/440	195/295/395	260/360/460
Technisch toegestane maximum massa kg	1350/1500 (0)	1500/1600(0)	1500/1600(0)/1700(0)	1500/1600(0)/1700(0)	1600/1700(0)/1800(0)
As	Mono	Mono	Mono	Mono	Mono
Bandenmaat	185 R 14 C 102 L	185 R 14 C 102 L	185 R 14 C 102 L	185 R 14 C 102 L	195 R 14 C 106 L
Maximale oplegdrak kg	100	100	100	100	100
Bodemdikte mm	41	41	41	41	41
Wanden, dak ca. mm	30	30	30	30	30
Slaapplaatsen b)	2 + 1 (0)	4	4	4	4
Beddenmaat voor L x B ca. cm	200 x 143/110	200 x 154/130	212 x 154/130	192 x 80/200 x 80	222 x 154/149
Beddenmaat achter L x B ca. cm	194 x 144/79	200 x 145/110	195 x 80/190 x 80	212 x 154	200 x 85 (2x)
Wasruimte B x D ca. cm	70 x 93	70 x 93	93 x 83	93 x 83	93 x 83
Kledingkast B x D x H ca. cm	65 x 61 x 120	65 x 61 x 120	59 x 61 x 120	65 x 61 x 120	65 x 61 x 120
Koelkastinhoud ca. l	90	90	90	90	90
Kachel type	Truma S 3002	Truma S 3002	Truma S 3002	Truma S 3002	Truma S 5002
Warm waterverzorging	Truma-Therme	Truma-Therme	Truma-Therme	Truma-Therme	Truma-Therme
Watertank l	45	45	45	45	45
Afvalwatertank l	22	22	22	22	22
Omloopmaat voortent ca. cm	912	939	970	999	999

# Voertuigprijs en technische gegevens Eriba Nova



	541	545
Prijs € incl. BTW	24.950,-	25.750,-
Totale lengte ca. cm	765	760
Opbouw lengte buiten ca. cm	619	612
Totale breedte ca. cm	240	240
Totale hoogte ca. cm	262	262
Binnenlengte ca. cm	557	550
Inwendige maat ca. cm	228	228
Stahoogte in woongedeelte ca. cm	198	198
Leeggewicht ca. kg	1350	1405
Massa in rijklare toestand ca. kg a)	1410	1465
Max. laadvermogen (t.o.v. leeggewicht) ca. kg	250/350/450	195/295/395/495
Technisch toegestane maximum massa kg	1600/1700(0)/1800(0)	1600/1700(0)/1800(0)/1900(0)
As	Mono	Mono
Bandenmaat	195 R 14 C 106 L	195 R 14 C 106 L
Maximale oplegdruk kg	100	100
Bodemdikte mm	41	41
Wanden, dak ca. mm	30	30
Slaapplaatsen b)	4	4
Beddenmaat voor L x B ca. cm	192 x 85/200 x 85	222 x 174/130
Beddenmaat achter L x B ca. cm	222 x 154	200 x 155 x 120
Wasruimte B x D ca. cm	93 x 83	70 x 93
Kledingkast B x D x H ca. cm	65 x 61 x 120	65 x 61 x 120
Koelkastinhoud ca. l	90	100
Kachel type	Truma S 5002	Truma S 5002
Warm waterverzorging	Truma-Therme	Truma-Therme
Watertank l	45	45
Afvalwatertank l	22	22
Omloopmaat voortent ca. cm	999	992

# Standaard uitvoering Eriba Nova

## Chassis

- Schräglenkerachse/delta as
- Geheel gegalvaniseerd AL-KO chassis met gegalvaniseerd ashuis
- Längslenkerachse/rechte as vanaf 1900 kg (bij Nova 545)
- Veiligheidskoppeling AL-KO AKS
- Reservewielhouder in disselkast
- Onafhankelijke wielophanging met schokdempers
- Gegalvaniseerde hoeksteunen
- Kunststof disselafldekking
- Wieldoppen
- Neuswiel met luchtband

## Opbouw

- Modernste caravan opbouw techniek voor nog betere stabiliteit, isolatie en dichtheid
- Optimale isolatie door de betrouwbare PUAL bouwwijze met geschuimde wanden en dak (30 mm wand- en dakdikte)
- Alle verbindingen aan de binnenkant geven de hoogste stabiliteit
- Zijwanden buiten in kleur Carrara wit
- Geïntegreerde disselkast in stabiele bouwwijze geschikt voor 2 x 11 kg gasflessen, reservewiel, rolbare afvalwatertank 22 L en wielkeggen
- Aansprekende, moderne buitenoptiek door de ronde opbouwvorm in aluminium gladde plaat
- Serviceluwk in de zijwand, dubbel vergrendeld en afsluitbaar, praktisch naar beneden klapbaar met stopband
- Stabiele alu rangeerbeugel over de gehele achterzijde
- Gedeelde ingangseur met gevormde binnendeur, garderobe, opbergvakken
- Geen schroefverbindingen in de zijwanden/dak/voor- en achterzijde, maar doorgaand gelijmd
- Versterking van de opbouw door de inzet van PU lijsten
- Bodemdikte 41 mm
- Disselkastklep, dubbelschalig, afsluitbaar met gasveer
- Op verzoek losse rails voor raammarkies (Let op: er kan een meerprijs voor montage berekend worden)
- Groot serviceluwk voor eenvoudige belading
- Disselkast voorzien van hoogwaardig ribbelvloer
- Elegante design spoiler achter
- Mooi vormgegeven, aan carrosserie aangepast uitzetraam
- Alu rangeerbeugel voor
- Schort inschuifrail

## Wonen

- Rondzitgroep met tafel met zeer stabiele kolomvoet
- Meubeldecor Merano Birnbaum
- Dakbergkasten met elegante kleppen, deels uitgevoerd in lederoptiek. Alle kleppen zijn voorzien van hoogwaardige metalen scharnieren en elegante metalen handgrepen
- Elegante handgrepen
- Zittingen met puntprecieze zitdrukverdeling voor meer comfort. Goede drukvormverhouding, optimale steunkracht, hoge dimensie- en vormstabiliteit, goede gebruiksduur eigenschappen
- Bijzondere bekledingswijze met steeds twee op elkaar afgestemde bekledingsstoffen in bijzonder harmonische en prettige vormgeving
- De zittingen met PUR (Polyurethaan) betekent een laag eigen gewicht
- Stoffen met HYMER-vlekkenbescherming behandeld
- Alle kleppen zijn met een schokvrije vergrendeling uitgevoerd
- Edel meubelconcept, meubels in stabiele zelfdragende bouwwijze
- Praktisch schoenenvak, klapbaar, bij ingangsgedeelte
- Ruime kledingkast met vleugeldeuren en een brede geïntegreerde schuiflade met ventilatiegaten
- Zitbankafdekking uitgevoerd in multiplex, afgerond en ventilerend
- Decoratieve gordijnbanen vervaardigd van dubbele stof, passend bij de bekledingsstof, duurzaam verwerkt
- De in de dakkast geïntegreerde sfeerverlichting zorgt voor een warme atmosfeer in het woongedeelte
- Vloer in elegante optiek

## Slapen

- Binnenveringsmatras en lattenbodem bij eenpersoonsbedden, dwarsbed en Frans bed
- Mini Heki in slaapgedeelte
- Vouw scheidingsgordijn (afhankelijk van model)
- PUR schuim (Polyurethaan), uitgevoerd met Bonell binnenvering
- Goede veer- en steunkracht door met elkaar verbonden veren
- Matras ventilatie door holle ruimte in de kern van de matras
- Alle matrassen zijn uitgevoerd met was- en afneembare overtrekken.

## Keuken/Waterverzorging

- Warm waterverzorging Truma Therme gelegen in een beschermd gedeelte
- Verswatertank 45 L
- Royaal ergonomisch ingedeelde keuken met een ruim werkvlak en geïntegreerde ronde spoelbak met afvalbakje, 3 pits kooktoestel met gedeelde glazen afdekking, stabiele - eenvoudig voor het reinigen omhoog te klappen - rooster met grote kookpitten. Grote bedieningsknoppen, eenvoudig voor het reinigen te verwijderen
- Verswatertank niveau weergave
- Afvalwatertank 22 L, rolbaar
- Mengkraan voor koud en warm water
- Innovatieve koelkast - met uitneembaar vriesvak voor vergroting van de standaard koelruimte, met ergonomische vergrendeling, met een modern vershoudsysteem voor groente en fruit, met hoge flexibiliteit door vrije indeling van roosters en een gemakkelijke bediening met overzichtelijk menu
- Besteklade

## Elektriciteit

- Voortentlamp met bewegingsmelder
- 13-polige Jäger stekker
- Geïntegreerd mistachterlicht
- 12 V-verlichting
- Stopcontacten 230 V
- Omvormer 230 V/12 V met automatische omschakeling naar trekwagen
- Moderne draaibare spots
- Zekeringsautomaat met CEE stekker
- In dakkasten geïntegreerde sfeer verlichting

## Verwarming/Ventilatie

- Warme luchtinstallatie 230 V rondom zorgt voor optimale warmteverdeling
- Trumatic kachel afhankelijk van model: S 3002 / 5002 met ontstekingsautomaat
- Rugleuningventilatie zorgt voor optimale luchtcirculatie bij de ramen
- Geventileerde opbergkasten
- Dakluis met ontluchting voor een veiligheidsventilatie naar EN-norm
- Alle ramen uitzetbaar

## Wasruimte

- Dometic-toilet CT 3050
- Houten vloerrooster in badkamer
- Uitzetbaar raam in badkamer met muggen- en verduisteringsrollo
- Elegante ronde wasbak, met een onderkast in houtdecor

# Uitvoeringspakketten Eriba Nova

52374 Eriba Nova Comfort pakket	Euro
Big-Foot steunen AL-KO	83,-
Afzuigkap	176,-
Ingangsdeur met raam	124,-
Insectenrolhordeur (gehele hoogte)	253,-
HYMER-panorama-dakluik 80 x 50 cm, dubbelschalig met verlichting in woonruimte	552,-
<b>Brutoverkoopprijs</b>	<b>1.188,-</b>
<b>Speciale prijs</b>	<b>819,-</b>
<b>Uw voordeel</b>	<b>369,-</b>

52383 Eriba Nova Moving pakket	Euro
Elektro-selfsupporting-pakket bestaat uit: woonruimte accu Gel 80 Ah, 13-adrige aansluitkabel, laadautomaat voor 230V, LED-laadcontroleweergave	917,-
Big-Foot steunen AL-KO	83,-
Afzuigkap	176,-
Ingangsdeur met raam	124,-
Insectenrolhordeur (gehele hoogte)	253,-
HYMER-panorama-dakluik 80 x 50 cm, dubbelschalig met verlichting in woonruimte	552,-
Gasboiler 10 l met 230 V elektro-element i.p.v. Truma Therme	773,-
<b>Brutoverkoopprijs</b>	<b>2.878,-</b>
<b>Speciale prijs</b>	<b>1.844,-</b>
<b>Uw voordeel</b>	<b>1.034,-</b>

52298 Eriba Nova Winter pakket	Euro
Vloer(bij)verwarming (elektrisch) in loopgedeelte	716,-
Elektro verwarming Ultraheat (Truma)	418,-
Afvalwaterleiding geïsoleerd en verwarmbaar	109,-
Winterafdekking disselpast	129,-
Winterafdekking voor koelkastroosters	31,-
<b>Brutoverkoopprijs</b>	<b>1.403,-</b>
<b>Speciale prijs</b>	<b>1.020,-</b>
<b>Uw voordeel</b>	<b>383,-</b>

# Speciale uitvoering Eriba Nova

		Euro	435	465	495	531	540	541	545	Meergewicht kg
<b>Basis</b>										
20315	Technisch toelaatbaar totaalgewicht naar 1500 kg (nieuw chassis)	397,-	○	●	●	●	-	-	-	10
20321	Technisch toelaatbaar totaalgewicht naar 1600 kg (nieuw chassis) 3)	397,-	-	○	○	○	●	●	●	10
20323	Technisch toelaatbaar totaalgewicht naar 1700 kg (nieuw chassis)	397,-	-	-	○	○	○	○	○	10
20328	Technisch toelaatbaar totaalgewicht naar 1800 kg (nieuw chassis)	397,-	-	-	-	-	○	○	○	10
20337	Technisch toelaatbaar totaalgewicht naar 1900 kg (nieuw chassis) 6)	397,-	-	-	-	-	-	-	○	10
25270	LM velgen 185 R 14 C 102 L (2 stuks) 1)	402,-	○	○	○	○	-	-	-	
25272	LM velgen 195 R 14 C 106 L (2 stuks) 1),3)	402,-	○	○	○	○	○	○	○	
25283	LM velgen 205 R 14 C 109 L (2 stuks) 1),6)	402,-	-	-	-	-	-	-	○	
25192	Reservewiel 185 R 14 C 102 L 1)	160,-	○	○	○	○	-	-	-	18
25213	Reservewiel 195 R 14 C 106 L 1),3)	160,-	-	○	○	○	○	○	○	18
25218	Reservewiel 205 R 14 C 109 L 1),6)	160,-	-	-	-	-	-	-	○	20
20214	AL-KO Trailer Control (ATC)	737,-	○	○	○	○	○	○	○	5
20215	Big foot steunen AL-KO	83,-	□	□	□	□	□	□	□	5
20218	Truma Mover SER 8)	2.668,-	○	○	○	○	○	○	○	33
<b>Opbouw / Exterieur</b>										
57560	Buitenkleur champagne (zijwanden)	819,-	○	○	○	○	○	○	○	25
33242	Serviceluik 75 x 30 cm rechts voor	222,-	-	○	○	-	○	-	○	1
33248	Serviceluik 75 x 30 cm rechts achter	222,-	-	-	-	○	-	○	-	1
33243	Serviceluik 75 x 30 cm links voor	222,-	-	○	-	-	○	-	○	1
33249	Serviceluik 75 x 30 cm links achter	222,-	-	-	-	○	-	○	-	1
33244	Serviceluik 100 x 40 cm rechts voor		●	-	-	●	-	●	-	
33245	Serviceluik 100 x 40 cm rechts achter		-	-	●	-	●	-	-	
33247	Serviceluik 100 x 40 cm links achter	284,-	-	●	○	-	○	-	●	1
33246	Serviceluik 100 x 40 cm links voor	284,-	-	-	-	○	-	○	-	1
33500	HYMER-panorama-dakluik 80 x 50 cm, dubbelschalig met verlichting in woongedeelte	552,-	□	□	□	□	□	□	□	14
33400	Dakluik met verduisterings- en muggenrollo 5)	201,-	-	-	○	○	○	○	-	2
33350	Uitzetraam voor, met verduisteringsrollo en muggengaas	258,-	-	-	-	○	-	○	-	1
33352	Uitzetraam achter, met verduisteringsrollo en muggengaas	304,-	-	●	○	●	○	●	●	2
37250	Dakreling met ladder 2)	572,-	-	○	○	○	○	○	○	8
34223	Ingangsdeur met raam	124,-	□	□	□	□	□	□	□	3
32200	Uittrekbare opstap	201,-	○	○	○	○	○	○	○	6
32161	Markiesrails voor alle ramen (los bijgelegd), exclusief montagekosten		◆	◆	◆	◆	◆	◆	◆	1
<b>Interieur</b>										
20050	Frans bed		●	●	-	-	-	-	●	
20020	Eenpersoonsbedden met binnenveringsmatrassen		-	-	●	●	●	●	-	
44171	Rolbare lattenbodem met extra kussen tussen de eenpersoonsbedden	298,-	-	-	○	○	○	○	-	6
59143	Douchekop uittrekbaar + douchegordijn	134,-	●	●	○	○	○	○	●	5
34350	Insectenrollhordeur, gehele deurhoogte 4)	253,-	□	□	□	□	□	□	□	3
	Vouw-scheidingsgordijn voor afscheiding woon-/slaapgedeelte		●	●	●	●	●	●	●	
44172	Houten vloerrooster in de badkamer		●	●	●	●	●	●	●	
	Bedombouw van de zitgroep		-	●	●	●	●	●	●	
47569	Extra kussen voor bedombouw van de L-zitgroep	123,-	○	-	-	-	-	-	-	3

● Standaard  
◆ Op verzoek (zonder meerprijs)

○ Speciale uitvoering  
- Niet mogelijk

□ Optie ook in pakket verkrijgbaar



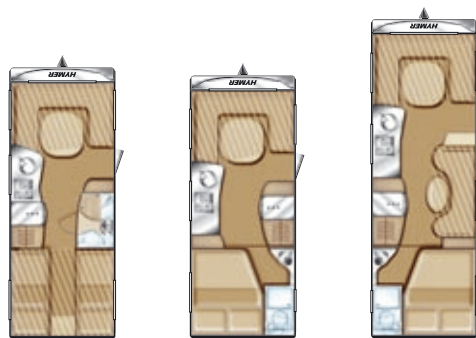
# Speciale uitvoering Eriba Nova

		Euro	435	465	495	531	540	541	545	Meergewicht kg
<b>Binnendesign</b>										
813	Meubeldecor Merano Birnbaum		●	●	●	●	●	●	●	
1829	Bekledingsstof Husum		●	●	●	●	●	●	●	
1839	Bekledingsstof Lucca		●	●	●	●	●	●	●	
1766	Bekledingsstof Malmö		●	●	●	●	●	●	●	
1815	Bekledingsstof Palermo		●	●	●	●	●	●	●	
1844	Bekledingsstof Belfast	279,-	○	○	○	○	○	○	○	
1830	Bekledingsstof Lille	279,-	○	○	○	○	○	○	○	
1796	Leder Choco	1.788,-	○	○	○	○	○	○	○	
1745	Leder Kiesel	1.788,-	○	○	○	○	○	○	○	
44190	Comfort-textiel-uitvoering, bestaande uit koudschuimmatras(sen), spreij, 4 kussens en tafelkleed	308,-	○	○	○	○	○	○	○	3
47573	Vloerbedekking Avalon in woongedeelte, los bijgelegd	253,-	○	○	○	○	○	○	○	8
47572	Vloerbedekking Havana in woongedeelte, los bijgelegd	253,-	○	○	○	○	○	○	○	8
52329	Woonuitvoering easy comfort 7)	154,-	○	○	○	○	○	○	○	
<b>Kachel / Airco / Boordtechniek</b>										
57947	Dakairco Dometic B 2600 (2500 W)	2.359,-	○	○	○	○	○	○	○	20
59000	City-wateraansluiting	304,-	○	○	○	○	○	○	○	1
52203	Elektro-selfsupporting-pakket bestaat uit: woonruimte accu Gel 80 Ah, 13-adrige aansluitkabel, laadautomaat voor 230V, LED-laadcontroleweergave	917,-	□	□	□	□	□	□	□	30
94132	Elektro-verwarming Ultraheat (Truma)	418,-	□	□	□	□	□	□	□	2
56116	Vloer(bij)verwarming (elektrisch) in loopgedeelte	716,-	□	□	□	□	□	□	□	10
56150	Gasstopcontact buiten met kraan	201,-	○	○	○	○	○	○	○	1
52852	Gasboiler 10 L met 230 V elektro-element i.p.v. Truma-Therme	773,-	□	□	□	□	□	□	□	5
52405	Universeel voortentstopcontact 230 V, 12 V, TV	253,-	○	○	○	○	○	○	○	1
52884	Warm waterverwarming ALDE	2.256,-	-	○	○	-	○	-	○	30
43237	Extra stopcontacten 230 V: deze bevinden zich 1 x in slaapgedeelte (bij Nova 495 + 540), 1 x extra in de keuken, 1 x in de zitgroep en 1 x bij de TV-positie	201,-	○	○	○	○	○	○	○	1
56552	Omschakel voorziening voor 2 flessen Truma Duo-Control met EisEx en afstandsbediening	268,-	○	○	○	○	○	○	○	1
<b>Multimedia</b>										
43264	Radio-/TV-voorbereiding (audio-bekabeling, radioantenne en luidsprekers) 11)	170,-	○	○	○	○	○	○	○	2
43242	DVD - tuner, bestaat uit DVD/radio	510,-	○	○	○	○	○	○	○	3
43261	Multimedia-uitvoering 1, bestaat uit: radio- en TV-voorbereiding, TFT 19" met dubbele zwenkarm	1.025,-	○	○	○	○	○	○	○	13
43248	Vlakbeeldschermhouder voor vlakbeeldscherm 19" 9),10)	175,-	○	○	○	○	○	○	○	4
43249	Vlakbeeldscherm 19" 9)	716,-	○	○	○	○	○	○	○	10
64629	Satellietantenne Oyster 85 digital (CI-receiver), automatische positionering	3.389,-	○	○	○	○	○	○	○	15
43243	Tweede TV in slaapgedeelte: TFT 19" met geïntegreerde luidsprekers en bekabeling	886,-	○	○	○	○	○	○	○	8
<b>Keuken</b>										
44132	Afzuigkap	176,-	□	□	□	□	□	□	□	3
58646	Afwas-/afdruiprek voor de spoelbak in de keuken	47,-	○	○	○	○	○	○	○	1
58635	TEC-Tower (koel-/vriescombinatie 160 L, bakoven met grill)	1.216,-	-	-	-	-	-	-	○	31
<b>Pakketten</b>										
52374	Eriba Nova Comfort pakket	819,-	○	○	○	○	○	○	○	28
52383	Eriba Nova Moving pakket	1.844,-	○	○	○	○	○	○	○	63
52298	Eriba Nova Winter pakket	1.020,-	○	○	○	○	○	○	○	12
<b>Kenteken</b>										
	Papiermatige aanpassing van gewicht achteraf (indien mogelijk)	225,-	○	○	○	○	○	○	○	

Eriba Nova

- Standaard
- Speciale uitvoering
- Optie ook in pakket verkrijgbaar
- ◆ Op verzoek (zonder meerprijs)
- Niet mogelijk

# Voertuigprijs en technische gegevens Eriba Nova S



	540	545	690
Prijs € incl. BTW	35.175,-	35.175,-	40.850,-
Totale lengte ca. cm	793	784	882
Opbouw lengte buiten ca. cm	652	632	762
Totale breedte ca. cm	250	250	250
Totale hoogte ca. cm	262	262	262
Binnenlengte ca. cm	590	570	700
Inwendige maat ca. cm	238	238	238
Stahoogte in woongedeelte ca. cm	198	198	198
Leeggewicht ca. kg	1680	1585	1990
Massa in rijklare toestand ca. kg a)	1740	1645	2050
Max. laadvermogen (t.o.v. leeggewicht) ca. kg	320/220	415/315	510
Technisch toegestane maximum massa kg	2000/1900 (0)	2000/1900 (0)	2500
As	Mono	Mono	Tandem
Bandenmaat	205 R 14 C 109 L	215 R 14 C-Li 112	195/70 R 14 C-Li 104
Maximale oplegdruk kg	100	100	100
Bodemdikte mm	41	41	41
Wanden, dak ca. mm	30	30	30
Slaapplaatsen b)	4	4	5/4 bij Sideboard
Beddenmaat voor L x B ca. cm	230 x 163/146	230 x 164/140	230 x 167/147
Beddenmaat achter L x B ca. cm	200 x 85 (2x)	196 x 162/130	200 x 165/128
Beddenmaat midden L x B ca. cm			224 x 100
Wasruimte B x D ca. cm	125 x 84	70 x 93	70 x 93
Koelkastinhoud ca. l	150 incl. vriesvak	150 incl. vriesvak	150 incl. vriesvak
Kledingkast B x D x H ca. cm	50 x 74/70 x 114	83/77 x 69/50 x 127	83/77 x 69/50 x 127
Kachel type	Truma Combi 6	Truma Combi 6	Truma Combi 6
Warm waterverzorging	geïntegreerd	geïntegreerd	geïntegreerd
Watertank l	45	45	45
Afvalwatertank l	22	22	22
Omloopmaat voortent ca. cm	1032	1012	1142

# Standaard uitvoering Eriba Nova S

## Chassis

- Schräglenkerachse/delta as
- Geheel gegalvaniseerd AL-KO chassis met gegalvaniseerd ashuis
- Veiligheidskoppeling AL-KO AKS
- Reservewielhouder in disselkast
- Onafhankelijke wielophanging met schokdempers
- Gegalvaniseerde hoeksteunen
- Kunststof disselafdekking
- Neuswiel met luchtband
- LM velgen in combinatie zwart / chroom
- Big foot steunen

## Opbouw

- Modernste caravan opbouw techniek voor nog betere stabiliteit, isolatie en dichtheid
- Ingang deur met raam en muggengaasrollo
- Optimale isolatie door de betrouwbare PUAL bouwwijze met geschuimde wanden en dak (30 mm wand- en dakdikte)
- Zijwanden in kleur Carrara wit
- Geïntegreerde disselkast in stabiele bouwwijze geschikt voor 2 x 11 kg gasflessen, reservewiel, rolbare afvalwatertank 22 L en wielkeggen
- Aansprekende, moderne buitenoptiek door de ronde opbouwvorm in aluminium gladde plaat
- Dak, voor- en achterzijde, in Carrara wit
- Serviceluis in de zijwand, dubbel vergrendeld en afsluitbaar, praktisch naar beneden klapbaar met stopband
- Stabiele alu rangeerbeugel over de gehele achterzijde
- Geen schroefverbindingen in de zijwanden/dak/voor- en achterzijde, maar doorgaand gelijmd
- Versterking van de opbouw door de inzet van PU lijsten
- Bodemdikte 41 mm
- Disselkastklep, dubbelschalig, afsluitbaar met gasveer
- Op verzoek losse rails voor raammarkies (Let op: er kan een meerprijs voor montage berekend worden)
- Alu rangeerbeugel voor
- Schort inschuifrail

## Wonen

- Elegante handgrepen
- Meubeldecor Noce Bergamo
- Zittingen met puntprecieze zitdrukverdeling voor meer comfort. Goede drukvormverhouding, optimale steunkracht, hoge dimensie- en vormstabiliteit, goede gebruiksduur eigenschappen
- De zittingen met PUR (Polyurethaan) betekent een laag eigen gewicht
- Stoffen met HYMER-vlekkenbescherming behandeld
- Zitgroep: kussens van hoogwaardig koudschuim.
- Hoogwaardige tafel met frame van echt hout en stabiele metalen tafelhoek
- Meubels in beproefde stabiele zelfdragende bouwwijze met gebruik van hoogwaardig triplex
- Dakkasten met exclusieve indirecte belichting
- Kleppen gedeeltelijk in hoogglans optiek en handgrepen in chroom optiek
- Houten schuifdeur
- Schoenenbak bij ingangsgedeelte
- HYMER-panorama-dakluik 80 x 50 cm, dubbelschalig met verlichting
- Elegante stores met click-geleiders voor vitrage en gordijnen (loopt licht en is op iedere gewenste plaats van de gordijnrail in te klikken)

## Slapen

- Binnenveringsmatras en lattenbodem bij eenpersoonsbedden, dwarsbed en Frans bed
- Lattenbodem tussen de eenpersoonsbedden bij Nova S 540
- PUR schuim (Polyurethaan), uitgevoerd met Bonell binnenvering
- Goede veer- en steunkracht door met elkaar verbonden veren
- Matras ventilatie door holle ruimte in de kern van de matras
- Alle matrassen zijn uitgevoerd met was- en afneembare overtrekken.

## Keuken/Waterverzorging

- Afvallemmer, in ingang deur geïntegreerd
- Verswatertank 45 L
- TEC-Tower (koelkast 150 L, bakoven met grill)
- Afvallemmer, in keukenschuiflade geïntegreerd (Nova 545 + 690)
- HYMER-mega uittrekbare kast, volledige hoogte van de caravan, met een groot inhoudsvolume (Nova S 545 + 690)
- Royaal ergonomisch ingedeelde keuken met een ruim werkvlak en geïntegreerde ronde spoelbak met afvalbakje, 3 pits kooktoestel met gedeelde glazen afdekking, stabiele - eenvoudig voor het reinigen omhoog te klappen - rooster met grote kookpitten. Grote bedieningsknoppen, eenvoudig voor het reinigen te verwijderen
- Verswatertank niveau weergave
- Afvalwatertank 22 L, rolbaar
- Mengkraan voor koud en warm water
- Besteklade
- Handgrepen keukenblok met Push-Lock
- Afzuigkap, met groot vermogen

## Elektriciteit

- Voortentlamp met bewegingsmelder
- 13-polige Jäger stekker
- Geïntegreerd mistachterlicht
- 12 V-verlichting
- Stopcontacten 230 V
- Omvormer 230 V/12 V met automatische omschakeling naar trekwagen
- Zekeringsautomaat met CEE stekker
- Indirecte verlichting

## Verwarming/Ventilatie

- Kachel Trumatic Combi 6 met warme luchtinstallatie en geïntegreerde 10 L-boiler
- Warme luchtinstallatie 12 V rondom zorgt voor optimale warmteverdeling
- Rugluningventilatie zorgt voor optimale luchtcirculatie bij de ramen
- Geventileerde opbergkasten
- Dakluik met ontluchting voor een veiligheidsventilatie naar EN-norm
- Alle ramen uitzetbaar

## Wasruimte

- Ovale wasbak in mineraal decor met mooi vormgegeven kraan
- Dometic-toilet CT 3050 (Nova S 545 + S 690), Thetford C 403CRH (Nova S 540)
- Houten vloerrooster in badkamer
- Comfort badkamer in houtdecor

## Uitvoeringspakketten Eriba Nova S

Eriba Nova S Winter pakket	Euro	52360	52362
Truma-gaskachel Combi 6 met elektro elementen 1800 W	552,-	•	
Warm waterverwarming ALDE	2.256,-		•
Vloer(bij)verwarming (elektrisch) in loopgedeelte	716,-	•	•
Afvalwaterleiding geïsoleerd en verwarmbaar	109,-	•	•
Winterafdekking disselpakket	129,-	•	•
Winterafdekking voor koelkastroosters	31,-	•	•
<b>Brutoverkoopprijs</b>		<b>1.537,-</b>	<b>3.241,-</b>
<b>Speciale prijs</b>		<b>1.123,-</b>	<b>2.359,-</b>
<b>Uw voordeel</b>		<b>414,-</b>	<b>882,-</b>



# Speciale uitvoering Eriba Nova S

		Euro	540	545	690	Meergewicht kg
<b>Basis</b>						
20340	Technisch toelaatbaar totaalgewicht naar 1900 kg		◆	◆	-	
25212	Reservewiel 195/70 R 14 XL-Li 95 5)	304,-	-	-	○	18
25218	Reservewiel 205 R 14 C 109 L	304,-	○	○	-	20
20214	AL-KO Trailer Control (ATC)	737,-	○	○	○	5
20218	Truma Mover SER 4)	2.668,-	○	○	-	33
<b>Opbouw / Exterieur</b>						
57693	Buitenkleur champagne (volledig gespoten)	1.226,-	○	○	○	30
33243	Service luik 75 x 30 cm links voor 6)	222,-	○	○	○	1
33242	Service luik 75 x 30 cm rechts voor 6)	222,-	-	○	○	1
33247	Service luik 100 x 40 cm links achter	284,-	○	-	-	1
57632	Design-bestickering zijwanden in carbon-optiek	226,-	○	○	○	
32200	Uittrekbare opstap	201,-	○	○	○	6
57633	Design-kit voor in carbon-optiek, bestaat uit: design-raamverlenging naar boven, designbestickering naar beneden	201,-	○	○	○	
33352	Uitzetraam achter, met verduisteringsrollo en muggengaas	304,-	○	-	-	2
33311	Panorama raam voor, uitzetbaar	773,-	○	○	○	
<b>Interieur</b>						
20095	Sideboard i.p.v. zitgroep midden		-	-	◆	
<b>Binnendesign</b>						
666	Meubeldecor Noce Bergamo		●	●	●	
1834	Bekledingsstof Ravenna		●	●	●	
1832	Bekledingsstof Salvador		●	●	●	
1833	Bekledingsstof Tarragona		●	●	●	
1796	Leder Choco	1.788,-	○	○	-	
1796	Leder Choco (Nova S 690)	2.421,-	-	-	○	
1745	Leder Kiesel	1.788,-	○	○	-	
1745	Leder Kiesel (Nova S 690)	2.421,-	-	-	○	
44190	Comfort-textiel-uitvoering, bestaande uit koudschuimmatras(sen), spreij, 4 kussens en tafelkleed	308,-	○	○	○	3
44191	Luxe-textiel-uitvoering, bestaande uit koudschuimmatras(sen), spreij, 4 kussens, tafelkleed en schotellattenbodemp met in hoogte verstelbaar hoofddeel	464,-	○	○	○	5
47573	Vloerbedekking Avalon in woongedeelte, los bijgelegd	253,-	○	○	○	8
47572	Vloerbedekking Havana in woongedeelte, los bijgelegd	253,-	○	○	○	8
<b>Kachel / Airco / Boordtechniek</b>						
59000	City-wateraanluiting	304,-	○	○	○	1
52203	Elektro-selfsupporting-pakket bestaat uit: woonruimte accu Gel 80 Ah, 13-adrige aansluitkabel, laadautomaat voor 230V, LED-laadcontroleweergave, booster	917,-	○	○	○	32
56116	Vloer(bij)verwarming (elektrisch) in loopgedeelte	716,-	□	□	□	10
56150	Gasstopcontact buiten met kraan	201,-	○	○	○	1
57947	Dakairco Dometic B 2600 (2500 W)	2.359,-	○	○	○	20
56003	Truma-gaskachel Combi 6 met elektro elementen 1800 W	552,-	□	□	□	1
52405	Universeel voortentstopcontact 230 V, 12 V, TV	253,-	○	○	○	1
52883	ALDE-warm waterverwarming	2.256,-	□	□	□	30
56552	Omschakel voorziening voor 2 flessen Truma Duo-Control met EisEx en afstandsbediening	268,-	○	○	○	1
<b>Multimedia</b>						
43264	Soundvoorbereiding met 4 luidsprekers met hoog vermogen en kabelset, incl. TV-bekabeling	557,-	○	○	○	4
43248	Vlakbeeldschermhouder voor vlakbeeldscherm 22" 1),2)	175,-	○	○	○	4
43249	TFT-vlakbeeldscherm 22" voor woongedeelte 1)	819,-	○	○	○	6
43243	TFT-vlakbeeldscherm 22" voor slaapgedeelte	819,-	○	○	○	6
43260	Multimedia-pakket 1, bestaat uit: 1 TV-houder en vlakbeeldscherm 22" incl. bekabeling voor TFT, radio/DVD incl. bekabeling evenals 4 luidsprekers met hoog vermogen (2 x in woongedeelte, 2 x in slaapgedeelte)	2.153,-	○	○	○	15
43242	Radio-Soundpakket, bestaat uit 4 luidsprekers met hoog vermogen (2 x in woongedeelte, 2 x in slaapgedeelte), radio, DVD, DVD-bekabeling, TV-bekabeling bij de ingang	1.494,-	○	○	○	8
64629	Satellietantenne Oyster 85 digital (CI-receiver), automatische positionering 3)	3.389,-	○	○	○	15
64632	Satellietantenne Oyster 85 digital Twin LNB (CI-receiver) 3)	3.698,-	○	○	○	16
<b>Keuken</b>						
58646	Afwas-/afdruijprek voor de spoelbak in de keuken	47,-	○	○	○	1
<b>Pakketten</b>						
52360	Eriba Nova S Winter pakket	1.123,-	○	○	○	11
52362	Eriba Nova S Winter pakket incl. ALDE warm waterverwarming	2.359,-	○	○	○	40
<b>Kenteken</b>						
	Papiermatige aanpassing van gewicht achteraf (indien mogelijk)	225,-	○	○	-	

◆ Op verzoek (zonder meerprijs) - Niet mogelijk

# Belangrijke informatie / Verklaringen

## Belangrijke informatie

Iedere verandering aan de fabrieksmatige toestand van uw voertuig kan de rij- en verkeersveiligheid verminderen.

Van de door ERIBA-HYMER/HYMER AG aanbevolen accessoires en originele onderdelen zijn speciaal voor en door ERIBA-HYMER/HYMER AG ontwikkeld. Uw Geselecteerd ERIBA-HYMER Dealer voert deze producten, wordt technisch ondersteund en voert de werkzaamheden vakkundig uit. Overige accessoires, aan- en inbouw delen, niet door ERIBA-HYMER/HYMER AG gevoerd, kunnen tot schade aan uw voertuig en vermindering van de verkeersveiligheid leiden. Zelfs als voor deze delen een goedkeuring van een deskundige, een gedeeltelijk goedkeuring of inbouwgoedkeuring bestaat is een goed functioneren van het voertuig niet gewaarborgd.

Voor schade, veroorzaakt door niet door ERIBA-HYMER/HYMER AG vrijgegeven producten of door niet toelaatbare veranderingen, wordt geen aansprakelijkheid aanvaard.

De aangegeven gewichten zijn ca. aanwijzingen. Het in de prijslijst aangegeven maximale laadvermogen vermindert zich bij de inbouw van extra accessoires waarvan het gewicht wordt aangegeven.

De aangegeven maten, gewichten, uiterlijk en prestaties van de voertuigen mogen afwijken in het kader van de fabriekstolerantie (+/- 5%). Deze komen overeen met de aanwezige kennis op het tijdstip van het in druk geven van de prijslijst en kunnen tot en met het tijdstip van levering van het voertuig nog veranderen. Uw geselecteerd ERIBA-HYMER dealer informeert u graag over eventuele wijzigingen.

De genoemde prijzen voor accessoires zijn alleen geldig bij bestelling van een nieuwe caravan. Achteraf inbouwen is deels niet mogelijk, indien dit wel mogelijk is dan zijn deze prijzen hoger dan aangegeven in deze prijslijst.

Garantie 6 jaar op waterdichtheid: Bij het waterdicht maken van uw caravan wordt gebruik gemaakt van diverse soorten lijmen en kitten en wordt de onderkant (houten bodemplaten aansluiting van deze bodemplaat op de metalen chassisdelen) behandeld met een speciaal hiervoor vervaardigd behandelingsmiddel. U mag van uw caravan verwachten dat deze voor langere periode waterdicht is, echter de gebruikte materialen zijn aan weersinvloeden onderhevig. Zon, regen, hitte, droogte, sneeuw, ijs, pekkel en zout etc. zorgen allen voor een sterke achteruitgang van de waterdichtmakende eigenschappen van de lijmen en kitten. De fabrikant heeft geen directe invloed op hoe u uw caravan aan deze milieu-invloeden blootstelt.

Onderhoud is noodzakelijk! Daarom verleent de fabriek 6 jaar garantie op de waterdichtheid, onder voorwaarde dat u een betaalde waterdichtheidscontrole- en behandelingsbeurt, minimaal 1x per jaar, door de Geselecteerde ERIBA-HYMER Dealer laat verrichten. Bij deze beurt ontvangt u een speciale waterdichtheidszegel die in uw onderhoudsboekje op de daarvoor bestemde plaats geplakt dient te worden. Vanzelfsprekend gaat dit na deze 6 jaar, wanneer de garantie op waterdichtheid verlopen is, nog steeds op en raden wij u aan uw caravan jaarlijks te blijven behandelen. Voor nadere informatie kunt u hiervoor terecht bij de geselecteerd ERIBA-HYMER dealer.

Met deze prijslijst komen alle voorgaande prijsnoteringen te vervallen. Druk- en zetfouten voorbehouden. Gezien het proces van continu verbeteren van de producten behouden wij ons het recht voor zonder kennisgeving modellen, specificaties, uitvoering, aanduiding en prijzen te wijzigen. De fabrikant/importeur is niet verplicht wijzigen en of verbeteringen uit te voeren op reeds geleverde producten. Voor de tot standkoming van deze prijslijst is een buitenlandse prijslijst vertaald. Uitvoeringen kunnen van land tot land verschillen.

Wij hebben getracht hier zoveel mogelijk rekening mee te houden. Fouten in deze zijn dan ook voorbehouden. Afbeeldingen en indelingsschetsen in deze prijslijst en ook in de ERIBA caravanbrochure, waartoe deze prijslijst onlosmakelijk behoort, zijn slechts impressies en zijn deels afgebeeld met meerprijs opties, deze maken geen deel uit van de standaard levering en van uw koopcontract. U kunt hieraan geen rechten ontleen.

De waterverzorging is volgens de laatste stand der techniek 07/2011 (richtlijn 2002/72/EG).

Laat u vóór het sluiten van een contract door een door ons geautoriseerde ERIBA-HYMER dealer informeren over de actuele product- en seriestand.

Zelf afhalen

Het zelf afhalen van uw voertuig bij de fabriek is niet mogelijk.

Kosten rijklaar maken alsmede voor verkrijging kenteken bedragen Euro 595,- incl. 19% BTW. Bij de modellen Sporting 560 en alle Nova S modellen wordt een toeslag berekend van Euro 221,- incl. BTW in verband met hogere transportkosten.

Verwijderingsbijdrage zoals wettelijk voorgeschreven bedragen voor:

- Airconditioning Euro 17,-
- Koelkast Euro 17,-
- Oven Euro 5,-
- Banden Euro 1,79 per band

Voorts wordt er nog apart de navolgende toeslag extra doorberekend (stand 1 januari 2012):

Maut (tol) en brandstoftoeslag Euro 89.25

Auteursrechten

2011/2012 ERIBA-HYMER Nederland B.V.

Het auteursrecht op de inhoud van deze uitgave berust bij ERIBA-HYMER Nederland B.V. en wordt uitdrukkelijk voorbehouden. ERIBA-HYMER Nederland B.V. maakt bezwaar tegen ieder gebruik van publicaties en overnames, zowel voor tekst, afbeeldingen als voor alle logo's, uit deze uitgave voor reclamadoeleinden of promotionele acties.

## Technische gegevens

- a) De massa in rijklaar toestand heeft betrekking op de standaard leveringsomvang plus verswater en gas in een aluminium fles voor 100% volgens EN 1645-2. Het laadvermogen kan door extra uitrusting verminderen. De gewichten zijn in de prijslijst vermeld of kunnen bij Uw geselecteerd ERIBA Dealer opgevraagd worden.
- b) Slaapplaatsen volgens indeling resp. gedeeltelijk is bestelling van extra kussens voor bedombouw aan te bevelen.

## Verklaringen:

- o. v. = op verzoek
- O = Speciale uitvoering
- EB = Etagebed
- D = Dinette
- LE = Eenpersoonsbedden in lengterichting

# Verklaringen

## Verklaringen Eriba-Touring

- 1) Bij bestelling universeel voortentstopcontact is een TV-kabelvoorbereiding inbegrepen, echter zonder afwerking.
- 2) Inclusief servicelruik rechts en 2 verlichtingsspotjes.
- 3) Servicelruik rechts is niet mogelijk in combinatie met gasboiler (code nr. 52852) bij Familia 320, Triton 430 en Troll 540. In combinatie met watertank 40 L (code nr. 60520) is een servicelruik links eveneens niet mogelijk.
- 4) Uitneembaar nachtkastje met omklapbare tafelblad, uitneembare vrijstaande tafel en extra kussendelen voor de ombouw van de rondzitgroep. Uittrekbare lattenbodem/gedeelde rugkussen met klittenband ter verbreding van het ligvlak.
- 5) Klepmaat 470x264 mm bij Familia / 570x264 mm bij Triton en 764x264 bij Troll. Bij alle dwarsbedden is de klepmaat 56 mm hoger.
- 6) Alleen mogelijk in combinatie met watertank 40 L (code nr. 60520).

## Verklaringen Eriba Feeling

- 1) Alleen mogelijk in combinatie met watertank 45 L (code nr. 60528).
- 2) Het reservewiel is uitgevoerd met een stalen velg en in de disselkast ondergebracht.
- 3) Gasboiler 10 L met 230 V verwarmingselement is niet mogelijk in combinatie met de warm waterverzorging Truma-Therme.
- 4) Let op: bij bestelling van het uitzetdak met Maxi-tweepeersonsbed zijn meubelveranderingen zoals een andere kledingkast, andere vloer etc, evenals de kachel Truma 2200 in plaats van de standaard Truma S 3002 vereist! De totale hoogte van het voertuig vermeerderd zich van 224 naar 242 cm.
- 5) Er is slechts één design bestickering mogelijk.
- 6) Alleen mogelijk in combinatie met 1400/1500 kg chassis.
- 7) Reservewiel is uitgevoerd met een stalen velg en in de disselkast ondergebracht. Bij model Feeling 230 is bij bestelling van het reservewiel alleen een 5 kg en een 11 kg gasfles mogelijk.

## Verklaringen Eriba Sporting

- 1) Reservewiel is uitgevoerd met een stalen velg.
- 2) Bij een verlaging van de technisch toelaatbare totaal massa naar 1500kg (code nr. 20318) verandert de bandenmaat van 195 R 14 C 106 L naar 185 R 14 C 102 L. Let hierbij op wanneer u LM velgen (code nr. 25270) resp. een reservewiel (code nr. 25192) bestelt.
- 3) Inbouw boven de keuken.
- 4) Bij bestelling vlakbeeldscherm is bestelling van de houder voor vlakbeeldscherm vereist (code nr. 43248)
- 5) De houder voor het vlakbeeldscherm en het vlakbeeldscherm zelf zijn apart te bestellen.

## Verklaringen Eriba Nova

- 1) Reservewiel is uitgevoerd met een stalen velg.
- 2) Daklast max. 50 kg (vanwege rij-technische redenen) onder voorbehoud van de van toepassing zijnde kogeldruk en aslast.
- 3) Bij verhoging naar 1600 kg (code nr. 20321) verandert de bandenmaat van 185 R 14 C 102 L naar 195/65 R 14 C 106 L. Let hierop wanneer u LM velgen (code nr. 25272) resp. een reservewiel (code nr. 25213) bestelt.
- 4) Opgelet: beperkte bruikbaarheid van de gedeelde ingangdeur.
- 5) Inbouw in toiletruimte.
- 6) Bij de verhoging technisch toelaatbaar totaalgewicht naar 1900 kg (code nr. 20337) verandert de bandenmaat van 195 R 14 C 106 L naar 205 R 14 C 109 L. Let hierop wanneer u LM velgen (code nr. 25283) resp. een reservewiel (code nr. 25218) bestelt.
- 7) Woonuitvoering easy comfort, bestaat uit: werkblad wastafel en keuken in steenoptiek mat, handgrepen in chroom mat.
- 8) Bij bestelling van de Mover Truma SER is bestelling van het elektro-selfsupporting-pakket (code nr. 52203) vereist.
- 9) Bij bestelling van een vlakbeeldscherm is bestelling van een vlakbeeldschermhouder (code nr. 43248) vereist.
- 10) Bij bestelling van een 2e vlakbeeldscherm in slaapgedeelte is de bestelling van het 1e vlakbeeldscherm en -houder vereist.
- 11) Wij adviseren u om bij bestelling van de radio-/TV voorbereiding (code nr. 43264) ook de optie extra stopcontacten (code nr. 43237) mee te bestellen, zodat er een 230 V-stopcontact bij de TV positie gemonteerd wordt. Het vlakbeeldscherm en -houder zijn apart af fabriek te bestellen.

## Verklaringen Eriba Nova S

- 1) Bij bestelling van een vlakbeeldscherm is bestelling van een vlakbeeldschermhouder (code nr. 43248) vereist.
- 2) Bij bestelling van een 2e vlakbeeldscherm voor het slaapgedeelte is bestelling van het 1e vlakbeeldscherm voor de woonruimte en een vlakbeeldschermhouder vereist.
- 3) CI-receiver, is aan te bevelen voor satellietontvangst van de landenspecifieke zenders van Frankrijk, Nederland, Zwitserland en de Scandinavische landen (receiver wordt geleverd zonder kaartmodule die nog in Nederland aangeschaft dient te worden)
- 4) Bij bestelling van een Mover Truma SER is bestelling van het elektro-selfsupporting-pakket (code nr. 52203) vereist.
- 5) Vanwege het chassis is het reservewiel alleen mogelijk met LM velg.

ERIBA-HYMER Nederland B.V.  
Buitendijks 63  
3356 LX Papendrecht  
Tel. 088-caravan (2272826)  
Fax 078-6416670  
[www.eriba.nl](http://www.eriba.nl)

