

Caravan Preisinformation

Gültig ab 01. 01. 2012

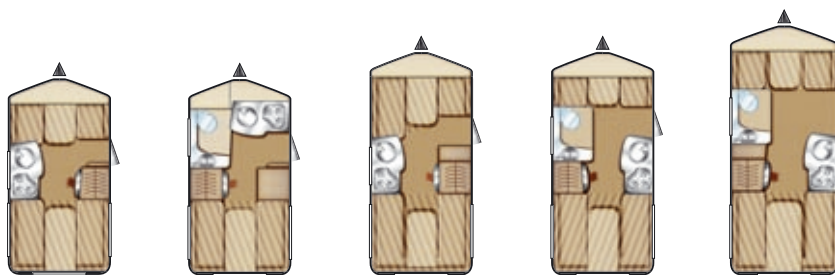
Caravan



Eriba-Touring
HYMER Feeling
HYMER Sporting Style
HYMER Sporting Jive
HYMER Nova
HYMER Nova S

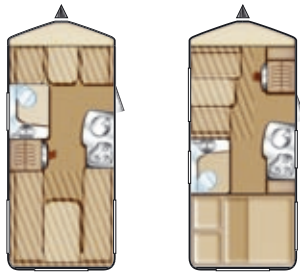
HYMER

Preise und Technische Daten Eriba-Touring



	Familia 310	Familia 320	Triton 418	Triton 430	Troll 530
Preis €	14.490,-	15.490,-	15.590,-	17.190,-	18.190,-
Gesamtlänge ca. cm	483	483	528	528	576
Aufbaulänge außen ca. cm	371	371	421	421	471
Gesamtbreite ca. cm	200	200	200	200	210
Gesamthöhe (bei geschlossenem Hubdach) ca. cm	226	226	226	226	226
Innenlänge ca. cm	366	366	416	416	466
Innenbreite ca. cm	190	190	190	190	200
Stehhöhe im Wohnbereich ca. cm	191	191	191	191	191
Eigengewicht ca. kg	665	685	745	805	905
Masse in fahrbereitem Zustand ca. kg a)	700	720	780	840	940
Höchstzuladung ca. kg	200/350	180/330	220/420	160/360	360
Technisch zulässige Gesamtmasse kg	900/1050 (SA)	900/1050 (SA)	1000/1200 (SA)	1000/1200 (SA)	1300
Achse	Mono	Mono	Mono	Mono	Mono
Reifengröße	185/70 R 13 86 N	185/70 R 13 86 N	185 R14 C 102 Q	185 R14 C 102 Q	185 R 14 C 102 Q
Maximale Stützlast kg	100	100	100	100	100
Bodenstärke mm	35	35	35	35	35
Wände, Dach ca. mm	25	25	25	25	25
Schlafplätze b)	3	2	4	3	3
Bettenmaß Bug L x B ca. cm	188x70		188x120	188x73/60	198x93
Bettenmaß Heck L x B ca. cm	188x140	188x140	188x147/140	188x147/140	198x140
Waschraum B x T ca. cm		100x86/76		100x86/76	100 x86/76
Kleiderschrank B x T x H ca. cm	52x59x108	62x49x108	54x51x108	49x58x108	49x58x108
Kühlschrankvolumen ca. l	70	70	70	70	70
Heizung Typ	S 3002	S 3002	S 3002	S 3002	S 3002
Warmwasserversorgung		Truma-Therme (SA)		Truma-Therme (SA)	Truma-Therme (SA)
Wassertank l	40 (SA)	40 (SA)	40 (SA)	40 (SA)	40 (SA)
Abwassertank ca. l	40 (SA)	40 (SA)	40 (SA)	40 (SA)	40 (SA)
Umlaufmaß Vorzelt ca. cm	635	635	700	700	730

Preise und Technische Daten Eriba-Touring



	Troll 540	Troll 550
Preis €	18.390,-	19.190,-
Gesamtlänge ca. cm	576	576
Aufbaulänge außen ca. cm	471	471
Gesamtbreite ca. cm	210	210
Gesamthöhe (bei geschlossenem Hubdach) ca. cm	226	226
Innenlänge ca. cm	466	466
Innenbreite ca. cm	200	200
Stehhöhe im Wohnbereich ca. cm	191	191
Eigengewicht ca. kg	945	965
Masse in fahrbereitem Zustand ca. kg a)	980	1000
Höchstzuladung ca. kg	320	300
Technisch zulässige Gesamtmasse kg	1300	1300
Achse	Mono	Mono
Reifengröße	185 R 14 C 102 Q	185 R 14 C 102 Q
Maximale Stützlast kg	100	100
Bodenstärke mm	35	35
Wände, Dach ca. mm	25	25
Schlafplätze b)	3	4
Bettenmaß Bug L x B ca. cm	198x73	180x120
Bettenmaß Heck L x B ca. cm	198x190 (GS)//2x190x75 (LE)	195x140
Waschraum B x T ca. cm	100x86/76	100x86/76
Kleiderschrank B x T x H ca. cm	49x58x108	58x57x108
Kühlschrankvolumen ca. l	70	70
Heizung Typ	S 3002	S 3002
Warmwasserversorgung	Truma-Therme (SA)	Truma-Therme (SA)
Wassertank l	40 (SA)	40 (SA)
Abwassertank ca. l	40 (SA)	40 (SA)
Umlaufmaß Vorzelt ca. cm	730	730

Serienausstattungen Eriba-Touring

Fahrgestell

- Vollverschweißte Rahmenkonstruktion mit verzinkter Zugdeichsel und verzinktem Fahrgestell
- Einzelradaufhängung mit Stoßdämpfern
- Deichselstützrad luftbereift
- BPW-Chassis (Familia, Triton)
- AL-KO-Chassis (Troll)
- Automatische Auflaufeinrichtung mit Rückfahrautomatik
- Kunststoffabdeckung für Zugdeichsel
- Reifen-Reparaturset

Aufbau

- Eingangstür mit Ablageformteilen
- Wandstärke 25 mm
- Fußbodenstärke 35 mm
- Selbsttragender Stahlrohr-Sicherheitskäfig, korrosionsgeschützt
- Großes Hubdach mit 26 mm Sandwich-Isolierung und 2 Aufstell-Scheren
- Integrierter Bugstauraum für Gasflaschen 2 x 5 kg
- alle Fenster doppelt verglast und ausstellbar
- Einstiegstufe ausziehbar
- Vorzelt-Einzugschiene

Wohnen

- Möbeldekor Toscana Kirschbaum
- absenkbarer Tischfuß für alle Hecktische für Bettenbau
- Polsteraufbau durch PUR (Polyurethan) bedeutet niedriges Eigengewicht
- Polsterbezüge sind mit HYMER-Fleckenschutz ausgerüstet
- Verdunklungs- und Moskitorollos an allen Fenstern

Schlafen

- Schaummatratze mit offenporiger Zellstruktur, niedrigem Eigengewicht und besonders hoher Luftdurchlässigkeit

Küche/Wasserversorgung

- Küchen-Schublade mit Besteckeinsatz
- Wasserkanister 1 x 13 l bei Modell Familia 310 und Triton 418, 2 x 13 l bei Familia 320, 3 x 13 l bei Modell Triton 430, Troll 530, Troll 540 und 550
- 3-Flammen-Kocher mit Zündsicherung und Flammenschutz
- 70 l Kühlschrank mit Frosterfach

Elektrik

- Vorzeltleuchte
- 13-poliger Jaeger-Stecker
- Integrierte Nebelschlussleuchte
- 12 V-Beleuchtung
- Umformer 230 V/12 V mit automatischer Umschaltung auf Zugwagen
- Drehbare Lesespots
- Steckdosen 230 V
- Sicherungsautomat mit CEE-Stecker

Heizung/Belüftung

- Heizung S 3002
- Warmluftanlage 230 V mit Drehzahlautomatik bei allen Troll-Modellen
- Hubdachzeltstoff mit Entlüftungsklappen und Moskitonetz

Waschraum

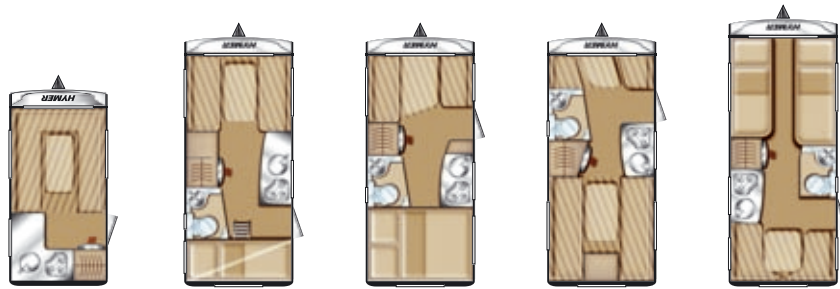
- Toilettenraum inklusiv Thetford-Toilette bei Familia 320, Triton 430, Troll 530, Troll 540 und Troll 550

Sonderausstattung Eriba-Touring

		Euro	Familia 310	Familia 320	Triton 418	Triton 430	Troll 530	Troll 540	Troll 550	Mehrgewicht
Basis										
25266	Alu-Felgen 185/70 R 13 (2 Stück)	360,-	○	○	-	-	-	-	-	
25256	Alu-Felgen 185 R 14 C (2 Stück)	360,-	-	-	○	○	○	○	○	
20329	Auflastung auf 1050 kg (neues Fahrwerk)	380,-	○	○	-	-	-	-	-	10
20306	Auflastung auf 1200 kg (neues Fahrwerk)	435,-	-	-	○	○	-	-	-	10
20208	Sicherheitskupplung AL-KO AKS	360,-	-	-	-	-	○	○	○	5
20209	Sicherheitskupplung Winterhoff	360,-	○	○	○	○	-	-	-	2
Aufbau										
33150	Ausstellfenster im Heck links bei Fahrzeugen mit Querbett	215,-	○	-	○	○	○	-	○	
33265	Außenstauraumklappe, rechts 3),5)	250,-	○	○	○	○	○	○	○	1
33275	Außenstauraumklappe, links 3),5)	250,-	○	○	○	○	○	○	○	1
25027	Ersatzrad mit Halterung (Unterflur)	195,-	○	○	○	○	○	○	○	20
35010	Schmutzfänger	55,-	○	○	○	○	○	○	○	1
34350	Seitliche Fliegenschutz-Rolltür, bedienfreundlich durch seitliche Führung	300,-	○	○	○	○	○	○	○	3
35200	Steinschlagblech	125,-	○	○	○	○	○	○	○	2
Ausbau										
59143	Duschkopf ausziehbar und Duschvorhang	130,-	-	○	-	○	○	○	○	5
20071	Querbett im Heck mit Federkernmatratze und Lattenrost 2)		◆	-	◆	◆	◆	-	◆	
20077	Sitzgruppe im Heck mit Ausstellfenster links		●	-	●	●	●	-	●	
685	Sitzpolster im Bug in Federkern	130,-	-	-	○	-	○	-	○	5
693	Sitzpolster im Heck in Federkern	275,-	○	○	○	○	○	○	○	10
20025	Gegensitzgruppe (Einzelbett-Sitzgruppe) 4)	425,-	-	-	-	-	-	○	-	
632	SOG-Toilettenentlüftung	230,-	-	○	-	○	○	○	○	0.5
Innenraumdesign										
681	Möbeldekor Toscana Kirschbaum		●	●	●	●	●	●	●	
1829	Stoffkombination Husum		●	●	●	●	●	●	●	
1839	Stoffkombination Lucca		●	●	●	●	●	●	●	
1766	Stoffkombination Malmö		●	●	●	●	●	●	●	
1815	Stoffkombination Palermo		●	●	●	●	●	●	●	
1844	Stoffkombination Belfast	195,-	○	○	○	○	○	○	○	
47573	Teppichboden Avalon im Wohnbereich, lose beigelegt	215,-	○	○	○	○	○	○	○	8
47572	Teppichboden Havanna im Wohnbereich, lose beigelegt	215,-	○	○	○	○	○	○	○	8
Heizung/ Klima/ Bordtechnik										
52200	Autarkpaket beinhaltet: 80 Ah Wohnraumbatterie Gel sowie Ladegerät mit integriertem Booster	510,-	○	○	○	○	○	○	○	30
60520	Wassertank 40 l (Festeinbau) 3)	245,-	○	○	○	○	○	○	○	6
94132	Elektroheizung Ultraheat (Truma)	405,-	○	○	○	○	○	○	○	2
52852	Gasboiler 10 l mit 230 V Heizstab 3),6)	860,-	-	○	-	○	○	○	○	8
52874	Truma-Therme, Warmluftanlage und 40 l Wassertank	610,-	-	○	-	○	-	-	-	15
52875	Truma-Therme und 40 l Wassertank	385,-	-	-	-	-	○	○	○	12
60600	Warmluftanlage 230 V	320,-	○	○	○	○	●	●	●	3
56552	Zweiflaschen-Umschalt-Regleranlage Truma Duo-Control mit EisEx und Fernanzeige	260,-	○	○	○	○	○	○	○	1
54200	Steckdose 230 V zusätzlich (im Bugbereich)	85,-	○	○	○	○	○	○	○	
52405	Universal-Vorzeltsteckdose 230 V, 12 V, TV 1)	245,-	○	○	○	○	○	○	○	1
60506	Abwassertank 40 l (Festeinbau)	395,-	○	○	○	○	○	○	○	7
Küche										
44162	Spülenabdeckung mit Schneidbrett	25,-	○	○	○	○	○	○	○	
TÜV/Brief										
	TÜV-Abnahme / Brief	125,-	○	○	○	○	○	○	○	

- Serie
- Sonderausstattung
- Sonderausstattung im Paket erhältlich
- ◆ auf Wunsch (ohne Berechnung)
- nicht möglich

Preise und Technische Daten HYMER Feeling



	230	380	425	430	470
Preis €	13.290,-	17.290,-	16.790,-	17.290,-	17.790,-
Gesamtlänge ca. cm	490	607	607	607	647
Aufbaulänge außen ca. cm	386	486	486	486	526
Gesamtbreite ca. cm	200	217	217	217	217
Gesamthöhe (bei geschlossenem Hubdach) ca. cm	229	224	224	224	224
Gesamthöhe (bei geschlossenem Schlafdach) ca. cm		242	242	242	242
Innenlänge ca. cm	330	430	430	430	470
Innenbreite ca. cm	180	200	200	200	200
Stehhöhe im Wohnbereich ca. cm	178/198	178/198	178/ 198	178/ 198	178/ 198
Eigengewicht ca. kg	650	920	910	925	960
Masse in fahrbereitem Zustand ca. kg a)	710	980	970	985	1020
Höchstzuladung ca. kg	290/190	220/320/420	230/330/430	215/315/415	280/480
Technisch zulässige Gesamtmasse kg	1000/900	1200/1300/1400 (SA)	1200/1300/1400 (SA)	1200/1300/1400 (SA)	1300/1500 (SA)
Achse	Mono	Mono	Mono	Mono	Mono
Reifengröße	185/70 R 14 88 T	185 R 14 C 102 L	185 R 14 C 102 L	185 R 14 C 102 L	185 R 14 C 102 L
Maximale Stützlast kg	100	100	100	100	100
Bodenstärke mm	41	41	41	41	41
Wände, Dach ca. mm	30	30	30	30	30
Schlafplätze b)	2	4/+2 (SA)	3/+2 (SA)	3/+2 (SA)	3/+2 (SA)
Bettenmaß Bug L x B ca. cm	198/197 x 180	200 x 143	200 x 99	200 x 64	200 x 80 + 190 x 80
Bettenmaß Heck L x B ca. cm		200 x 80 (2 x)	193x 135	200 x 65 (2x)	200 x 120/100
Bettenmaß Schlafdach L x B ca. cm		193 x 150 (SA)	193 x 150 (SA)	193 x 150 (SA)	193 x 150 (SA)
Waschraum B x T ca. cm			95 x 79	95 x 79	95 x 65
Kleiderschrank B x T x H ca. cm	62 x 59	101 x 57 x 120	61 x 59 x 119	66 x 59 x 119	60 x 59 x 119
Küche B x T x H ca. cm	128 x 117	141 x 63 x 94	102 x 63 x 94	121 x 63 x 94	121 x 63 x 94
Kühlschrankvolumen ca. l	60	60	60	60	60
Heizung Typ	Truma S 3002	Truma S 3002	Truma S 3002	Truma S 3002	Truma S 3002
Warmwasserversorgung	Truma-Therme (SA)	Truma-Therme (SA)	Truma-Therme (SA)	Truma-Therme (SA)	Truma-Therme (SA)
Wassertank l	45 (SA)	45 (SA)	45 (SA)	45 (SA)	45 (SA)
Abwassertank ca. l	22 (SA)	22 (SA)	22 (SA)	22 (SA)	22(SA)
Umlaufmaß Vorzelt ca. cm	700	800	800	800	840

Serienausstattungen HYMER Feeling

Fahrgestell

- Vollverzinktes AL-KO System-Leichtbau-Chassis mit verzinktem Achskörper
- Reserveradhalterung im Gaskasten
- Einzelradaufhängung mit Stoßdämpfern
- Deichselstützrad luftbereift
- Automatische Auflaufeinrichtung mit Rückfahrautomatik

Aufbau

- Modernste Caravaning-Aufbautechnik für noch bessere Stabilität, Isolation und Dichtigkeit
- Optimale Isolierung durch die bewährte PUAL-Bauweise mit geschäumten Wänden und geschäumtem Dach (30 mm Wand- und Dachstärke)
- Alle innenliegenden Verschraubungen führen zu höchster Stabilität
- Seitenwände in Farbe Carrara Weiß
- Ansprechende, modernste Außenoptik durch runde Aufbauform in Aluminium-Glattsblech
- Stabiler Alu- Rangierbügel über die gesamte Heckbreite
- Isoliertes Hubdach mit Gasdruckdämpfern
- Keine Verschraubung außen in der Seitenwand-/Dach-/Bug- und Heckverbindung, sondern durchgehend geklebt
- Verstärkung des Aufbaus durch den Einsatz von PU-Leisten
- Fußbodenstärke 41 mm
- Integrierter Bugstauraum in stabiler PUAL-Bauweise für Gasflaschen 2 x 11 kg und Reserverad inkl. Auffahrkeilen und Gasdruckdämpfern
- Ausstellbares Bugfenster mit Mückenschutz und Verdunkelungsrollo
- Bodenschürzen-Einzugschiene
- Vorzelt-Einzugschiene

Wohnen

- Möbeldekor Merano Birnbaum
- Tischgestell in stabiler Metallausführung
- Einklappbare Kleiderhaken
- Polster für mehr Komfort mit punktgenauer Sitzdruckverteilung, gutem Druckformverhalten und optimaler Stützkraft. Hohe Dimensions- und Formstabilität gewährleistet gute Dauergebrauchseigenschaften
- Polsteraufbau durch PUR (Polyurethan) bedeutet niedriges Eigengewicht
- Polsterbezüge sind mit HYMER-Fleckenschutz ausgerüstet
- Möbelkorpus in bewährt stabiler, selbsttragender Bauweise unter Verwendung von hochwertigen Sperrhölzern
- Große und tiefe Stauschränke mit Rüttelkante
- LED-Leuchte im Wohnraum
- Clic-Gleiter für Gardinen und Vorhänge (leichtgängig und an jeder beliebigen Stelle der Vorhangschiene einklickbar)

Schlafen

- Lattenrost rollbar zwischen Längseinzelbetten (Feeling 430 , 470)
- Bettenbau an der Sitzgruppe möglich
- Schaummatratze mit offenerporiger Zellstruktur, niedrigem Eigengewicht und besonders hoher Luftdurchlässigkeit
- Klappbarer Holzlattenrost

Küche/Wasserversorgung

- Küchenfenster ausstellbar mit Kombi-Rastrullo
- 2-Flammen-Kocher mit Flammenschutz
- 60 l Kühlschrank
- Besteckschublade
- Glas-Spritzschutz

Elektrik

- Vorzeltleuchte mit Bewegungsmelder
- 13-poliger Jaeger-Stecker
- Integrierte Nebelschlussleuchte
- Umformer 230 V/12 V mit automatischer Umschaltung auf Zugwagen
- 12 V-Beleuchtung (2 x Sitzgruppe Bug, 2 x Sitzgruppe Heck, 2 x Beleuchtung Regale)
- Sicherungsautomat mit CEE-Stecker
- 230 V-Steckdose im Bad, an der Küche und im Wohnraum

Heizung/Belüftung

- Heizung S 3002 (in Verbindung mit Schlafdach Heizung 2200)
- Hubdachzeltstoff mit Entlüftungskappen und Moskitonetz
- Alle Fenster ausstellbar

Waschraum

- Praktischer Handtuchhalter an der Waschraumtür
- Ausstellbares Fenster im Bad mit Mückenschutz und Verdunkelungsrollo

Ausstattungspaket HYMER Feeling

all-in-Paket HYMER Feeling	Euro
Sicherheitskupplung AL-KO AKS 3004	360,-
3-Flammen-Kocher mit elektrischer Zündung	105,-
80 l Kühlschrank	295,-
Außenstauraumklappe rechts 75 x 30 cm	250,-
Eingangstür mit Ablagefach	105,-
Fliegenschutz-Rolltür (gesamte Türhöhe), bedienfreundlich durch seitliche Führung	320,-
Warmluftanlage 230 V	320,-
Wassertank 45 l, fest	190,-
Summe Paket	1.945,-
Sonderpreis	795,-
Sie sparen	1.150,-

Sonderausstattung HYMER Feeling

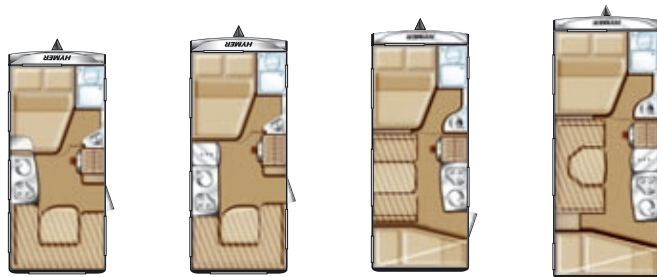
		Euro	230	380	425	430	470	Mehrgewicht
Basis								
30132	Ablastung auf 900 kg	165,-	○	-	-	-	-	
20310	Auflastung auf 1300 kg	165,-	-	○	○	○	●	
20341	Auflastung auf 1400 kg (neues Fahrwerk)	385,-	-	○	○	○	-	10
20315	Auflastung auf 1500 kg (neues Fahrwerk)	385,-	-	-	-	-	○	10
25182	Alufelgen 185/70 R14 88 T 7)	390,-	○	-	-	-	-	
25257	Alu-Felgen mit Breitreifen 215/55 R 16 (2 Stück) 2)	390,-	-	○	○	○	○	
25270	Alu-Felgen 185 R 14 C 102 L (2 Stück) 2),6)	390,-	-	○	○	○	○	
25220	Radzierblenden 2 Stück	55,-	○	○	○	○	○	1
25181	Reserverad 185/70 R 14 88 T 2)	155,-	○	-	-	-	-	18
25192	Reserverad 185 R 14 C 102 L 2)	155,-	-	○	○	○	○	18
20203	Kunststoffabdeckung für Zugdeichsel	125,-	○	○	○	○	○	4
20213	Sicherheitskupplung AL-KO AKS 3004	360,-	□	□	□	□	□	5
Aufbau								
33252	Außenstauraumklappe rechts 75 x 30 cm	250,-	□	□	□	□	□	2
57712	Designabklebung Dynamik 5)	245,-	○	○	○	○	○	
35110	Designabklebung Rallye 5)	130,-	○	○	○	○	○	
34224	Eingangstür mit Ablagefach	105,-	□	□	□	□	□	2
33336	Panorama-Dachfenster im Hubdach (140 x 44 cm)	495,-	○	○	○	○	○	5
33506	Schlafdach mit Maxi-Doppelbett 4)	2.990,-	-	○	○	○	○	90
Ausbau								
44128	Nachtschrank mit Tisch (nur bei Feeling 430)	495,-	-	-	-	○	-	18
34350	Fliegenschutz-Rolltür (gesamte Türhöhe), bedienfreundlich durch seitliche Führung	320,-	□	□	□	□	□	3
696	Federkernmatratze für Querbett bzw. Einzelbetten	275,-	-	-	○	-	●	10
Innenraumdesign								
813	Möbeldekor Merano Birnbaum		●	●	●	●	●	
1829	Stoffkombination Husum		●	●	●	●	●	
1839	Stoffkombination Lucca		●	●	●	●	●	
1766	Stoffkombination Malmö		●	●	●	●	●	
1815	Stoffkombination Palermo		●	●	●	●	●	
1844	Stoffkombination Belfast	195,-	○	○	○	○	○	
1830	Stoffkombination Lille	195,-	○	○	○	○	○	
47573	Teppichboden Avalon im Wohnbereich, lose beigelegt	195,-	○	○	○	○	○	8
47572	Teppichboden Havanna im Wohnbereich, lose beigelegt	195,-	○	○	○	○	○	8
Heizung/ Klima/ Bordtechnik								
60514	Abwassertank 22 l, rollbar (Unterbringung im Gasflaschenkasten)	105,-	○	○	○	○	○	3
52200	Autarkpaket beinhaltet: 80 Ah Wohnraumbatterie Gel sowie Ladegerät mit integriertem Booster	510,-	○	○	○	○	○	30
52852	Gasboiler 10 l mit 230 V Heizstab 1),3)	860,-	-	○	○	○	○	8
56150	Gassteckdose außen mit Absperrhahn	195,-	○	○	○	○	○	1
52405	Universal-Vorzeltsteckdose 230 V,12 V, TV	245,-	○	○	○	○	○	1
60528	Wassertank 45 l, fest	190,-	□	□	□	□	□	7
60600	Warmluftanlage 230 V	320,-	□	□	□	□	□	3
52877	Warmwasserversorgung Truma-Therme 3)	290,-	○	○	○	○	○	3
Multimedia								
43242	DVD-Tuner, bestehend aus DVD/-Radio	495,-	○	○	○	○	○	3
43249	Flachbildschirm 19 Zoll	695,-	○	○	○	○	○	10
43248	Halterung für Flachbildschirm 19 Zoll	169,-	○	○	○	○	○	4
43260	Multimedia-Paket: TFT 19 Zoll inklusiv Halterung, Radio/DVD-Player, 2 Lautsprecher und Verkabelung	1.195,-	○	○	○	○	○	12
Küche								
57937	3-Flammen-Kocher mit elektrischer Zündung	105,-	□	□	□	□	□	
58652	80 l Kühlschrank	295,-	□	□	□	□	□	2
Pakete								
57713	all-in-Paket 1 HYMER Feeling	795,-	○	○	○	○	○	24
TÜV/Brief								
	TÜV-Abnahme / Brief	125,-	○	○	○	○	○	

● Serie
◆ auf Wunsch (ohne Berechnung)

○ Sonderausstattung
- nicht möglich

□ Sonderausstattung im Paket erhältlich

Preise und Technische Daten HYMER Sporting



	465 Style	485 Style	505 Jive	560 Jive
Preis €	18.190,-	19.190,-	19.990,-	21.690,-
Gesamtlänge ca. cm	679	712	728	777
Aufbaulänge außen ca. cm	534	565	583	632
Gesamtbreite ca. cm	230	230	230	250
Gesamthöhe ca. cm	264	264	264	264
Innenlänge ca. cm	469	500	518	567
Innenbreite ca. cm	218	218	218	238
Stehhöhe im Wohnbereich ca. cm	198	198	198	198
Eigengewicht ca. kg	1145	1225	1240	1420
Masse in fahrbereitem Zustand ca. kg a)	1205	1285	1300	1480
Höchstzuladung ca. kg	395/ 295	415/ 315	400/ 300	320/ 220
Technisch zulässige Gesamtmasse kg	1600/ 1500 (SA)	1700/ 1600 (SA)	1700/ 1600 (SA)	1800/ 1700 (SA)
Achse	Mono	Mono	Mono	Mono
Reifengröße	195 R 14 C 106	195 R 14 C 106	195 R 14 C 106	195 R 14 C 106
Maximale Stützlast kg	100	100	100	100
Bodenstärke mm	41	41	41	41
Wände, Dach ca. mm	30	30	30	30
Schlafplätze b)	4	4	5	6
Bettenmaß Bug L x B ca. cm	200 x 144/ 108	200 x 144/ 108	200 x 144/ 108	200 x 164/ 128
Sitzgruppe Mitte L x B ca. cm	-	-	200x98	210x110
Bettenmaß Heck L x B ca. cm	210 x 150/130	210 x 145/120	-	-
Festes Etagenbett im Heck cm	-	-	unten 185 x 95/66/oben 210 x 95/ 55	unten 205 x 95/61/oben 230 x 95/ 55
Maximale Bettbelastung Etagenbett kg	-	-	unten 100/oben 80	unten 100/oben 80
Waschraum B x T ca. cm	70 x 93	70 x 93	70 x 93	70 x 93
Kleiderschrank B x T x H ca. cm	56 x 58 x 144	69 x 58 x 144	41 x 61 x 144	42 x 61 x 144
Küche B x T x H ca. cm	111 x 61 x 94	111 x 61 x 94	111 x 63 x 94	111 x 63 x 94
Kühlschrankvolumen ca. l	90	150	90	100
Heizung Typ	Truma S 3002	Truma S 3002	Truma S 3002	Truma S 5002
Warmwasserversorgung	Truma-Therme	Truma-Therme	Truma-Therme	Truma-Therme
Wassertank l	45	45	45	45
Abwassertank ca. l	22 (SA)	22 (SA)	22 (SA)	22 (SA)
Umlaufmaß Vorzelt ca. cm	952	983	1000	1050

Serienausstattung HYMER Sporting Jive und Style

» Sporting Jive



Familiengrundrisse mit Etagenbett -
davon träumt jedes Kinderherz!
mit nachfolgender All-inclusive-Ausstattung

	Euro
• Wohlfühl-Caravan	
• Großzügiges Raumgefühl	
• Außenhaut Aluminium Glattblech Carrara weiß	495,-
• Spezial Außendesign inkl. Radkastenblenden in weiß	
• Außenstauraumklappe 100 x 40 cm	265,-
• Etagenbetten mit Fenstern und zugeordneter Kinderleuchte	299,-
• Federkernmatratze bei französischem Bett	275,-
• Luxus-Textilausstattung, bestehend aus Tagesdecke, 4 Kissen und Tischdecke	199,-
• Fliegenschutz-Rolltür (gesamte Türhöhe)	320,-
• schwenkbare Flachbildschirmhalterung für TFT 17 Zoll	245,-
• HYMER-Panorama-Dachlüfter 80 x 50 cm	535,-
• Ambiente Beleuchtung	95,-
• Radzierblenden 2 Stück	55,-
• Sicherheitskupplung Winterhoff	360,-
• Stabilformstützen verzinkt	135,-
• Warmluftanlage 230 V	320,-
• Warmwasserversorgung Truma-Therme	290,-
• Wassertank 45 Liter	190,-

Regulärer Preis **4.078,-**
Preis im Sporting Jive **0,-**

**Sie sparen
4.078,-**

» Sporting Style



Kompaktgrundrisse,
welche keine Wünsche offen lassen!
mit nachfolgender All-inclusive-Ausstattung

	Euro
• Wohlfühl-Caravan	
• Großzügiges Raumgefühl	
• AL-KO Chassis mit großer Achse	385,-
• Außenhaut Glattblech Aluminium mit exklusiver Abklebung	495,-
• Radzierblenden	55,-
• AKS-Stabilisator	360,-
• Big foot-Stützen	80,-
• Zugdeichselabdeckung	125,-
• Außenstauraumklappe 100 x 40 cm	265,-
• Neue Eingangstür mit Fenster und Mülleimer	120,-
• Fliegenschutz-Rolltür	320,-
• Sideboard mit Staufächern und TV-Board im Eingangsbereich	
• ALLE Dachstauschränke mit formschließendem Verschluss	
• Im Eingangsbereich leicht erreichbare Staufächer an der Stirnseite der Sitzgruppe	
• Leicht erreichbare Stauräume unter der Sitzgruppe	
• Seitz Midi Heki im Wohnraum, Mini Heki im Schlafraum	299,-
• Stabile Bettgestelle aus Metall	
• Federkernmatratze bei französischem Bett	275,-
• Tagesdecke	149,-
• Küchen mit großen durchgängigen Schubladen	
• Küchenarbeitsplatte vergrößert (über dem Bett)	
• Einsäulen-Tisch für perfekte Zugänglichkeit der Sitzgruppen	150,-
• Polstermachart aus dem Nova S	
• Badbereich mit geschlossenen Schränken	
• Geschützte Verlegung aller Installationen und Leitungen in den Stauräumen	
• 6 Steckdosen (2 x im Eingangsbereich, 2 x in Küche, 1 x beim Bett und 1 x beim Waschbecken)	250,-
• Warmluftanlage 230 V	320,-
• Warmwasserversorgung Truma Therme	290,-
• Wassertank 45 Liter	190,-
• Kühlschrank 90 l, bei Sporting Style 485 sogar 150 l - Jumbo-Kühlschrank	

Regulärer Preis **4.128,-**
Preis im Sporting Style **0,-**

**Sie sparen
4.128,-**

Arktis-Paket HYMER Sporting

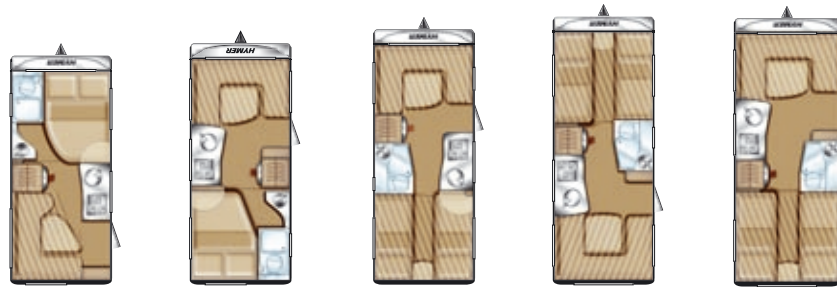
Arktis-Paket HYMER Sporting	Euro
Abwasserleitung isoliert und beheizt	105,-
Kühlschrank Winterabdeckung	30,-
Fußbodentemperierung (elektrisch) im begehbaren Bereich	695,-
Bugklappe mit Winterabdeckung	125,-
Elektroheizung Ultraheat (Truma)	405,-
Summe Paket	1.360,-
Sonderpreis	940,-
Sie sparen	420,-

Sonderausstattung HYMER Sporting

		Euro	465 Style	485 Style	505 Jive	560 Jive	Mehrgewicht
Basis							
20321	Fahrgestell 1600 kg	165,-	●	-	○	-	
20318	Ablastung auf 1500 kg	165,-	○	-	-	-	
20323	Fahrgestell 1700 kg	165,-	-	●	●	○	
20319	Ablastung auf 1600 kg	165,-	-	○	-	-	
20328	Auflastung auf 1800 kg		-	-	-	●	
25270	Alu-Felgen 185 R 14 C 102 L (2 Stück) 1)	390,-	○	-	-	-	
25272	Alu-Felgen 195 R 14 C 106 L (2 Stück) bei Auflastung ab 1600 kg 1),2)	390,-	○	○	○	○	
25192	Reserverad 185 R 14 C 102 L 1)	155,-	○	-	-	-	18
25213	Reserverad 195 R 14 C 106 L bei Auflastung ab 1600 kg 1),2)	155,-	○	○	○	○	18
Aufbau							
33402	Dachlüfter Fantastic Vent 3)	395,-	-	○	○	○	5
33500	HYMER-Panorama-Dachlüfter 80 x 50 cm, doppeltverglast mit Beleuchtung im Wohnraum		-	-	●	●	
Ausbau							
59143	Duschkopf ausziehbar und Duschvorhang	130,-	○	○	○	○	5
Innenraumdesign							
817	Möbeldekor Marasca Select		●	●	-	-	
813	Möbeldekor Merano Birnbaum		-	-	●	●	
1856	Stoffkombination Almendra		●	●	-	-	
1855	Stoffkombination Zamora		●	●	-	-	
1829	Stoffkombination Husum		-	-	●	●	
1766	Stoffkombination Malmö		-	-	●	●	
1839	Stoffkombination Lucca		-	-	●	●	
1815	Stoffkombination Palermo		-	-	●	●	
1844	Stoffkombination Belfast	270,-	-	-	○	○	
1830	Stoffkombination Lille	270,-	-	-	○	○	
1892	4 Kissen mit Bezug	39,-	○	○	●	●	2
1891	Tischdecke	19,-	○	○	●	●	1
47573	Teppichboden Avalon im Wohnbereich, lose beigelegt	245,-	○	○	○	○	8
47572	Teppichboden Havanna im Wohnbereich, lose beigelegt	245,-	○	○	○	○	8
Heizung/ Klima/ Bordtechnik							
52203	Elektro-Autark-Paket beinhaltet: Wohnraumbatterie Gel 80 Ah, 13-adriges Anschlusskabel, Ladeautomat für 230V, LED-Ladekontrollanzeige, Booster	890,-	○	○	○	○	32
56150	Gassteckdose außen mit Absperrhahn	195,-	○	○	○	○	1
94132	Elektroheizung Ultraheat (Truma)	405,-	□	□	□	□	2
56116	Fußbodentemperierung (elektrisch) im begehbaren Bereich	695,-	□	□	□	□	10
60514	Abwassertank 22 l, rollbar (Unterbringung im Gasflaschenkasten)	105,-	○	○	○	○	3
52405	Universal-Vorzeltsteckdose 230 V, 12 V, TV	245,-	○	○	○	○	1
56552	Zweiflaschen-Umschalt-Regleranlage Truma Duo-Control mit EisEx und Fernanzeige	260,-	○	○	○	○	1
43237	Zusatzsteckdosen 230 V, 2 Stck: diese befinden sich 1 x im Eingangsbereich, 1x im Bettenbereich	139,-	●	●	○	○	1
Multimedia							
43264	Radio-/ TV- Vorbereitung (Audio-Verkabelung, Radioantenne und 2 Lautsprecher) 5)	165,-	○	○	○	○	2
43242	DVD-Tuner, bestehend aus DVD/-Radio	495,-	○	○	○	○	3
43248	Halterung für Flachbildschirm 4)	169,-	○	○	●	●	4
43249	Flachbildschirm 4)	695,-	○	○	○	○	10
Küche							
58602	Kühlschrank MES 150 l im Hochschrank	750,-	-	●	-	○	15
44162	Spülenabdeckung mit Schneidbrett	25,-	○	○	○	○	
Pakete							
57353	Arktis-Paket HYMER Sporting	940,-	○	○	○	○	12
TÜV/Brief							
	TÜV-Abnahme / Brief	125,-	○	○	○	○	

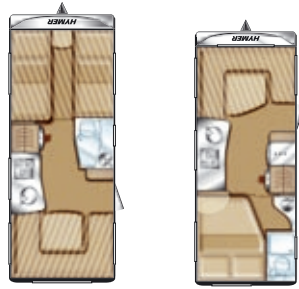
- Serie
- Sonderausstattung
- Sonderausstattung im Paket erhältlich
- ◆ auf Wunsch (ohne Berechnung)
- nicht möglich

Preise und Technische Daten HYMER Nova



	435	465	495	531	540
Preis €	21.590,-	22.590,-	22.690,-	22.790,-	23.590,-
Gesamtlänge ca. cm	676	698	736	758	769
Aufbaulänge außen ca. cm	532	559	590	619	619
Gesamtbreite ca. cm	230	230	230	230	240
Gesamthöhe ca. cm	262	262	262	262	262
Innenlänge ca. cm	470	497	528	557	557
Innenbreite ca. cm	218	218	218	218	228
Stehhöhe im Wohnbereich ca. cm	198	198	198	198	198
Eigengewicht ca. kg	1135	1215	1260	1305	1340
Masse in fahrbereitem Zustand ca. kg a)	1195	1275	1320	1365	1400
Höchstzuladung ca. kg	155/305	225/325	180/280/380	135/235/335	200/300/400
Technisch zulässige Gesamtmasse kg	1350/1500 (SA)	1500/1600 (SA)	1500/1600(SA)/1700(SA)	1500/1600(SA)/1700(SA)	1600/1700(SA)/1800(SA)
Achse	Mono	Mono	Mono	Mono	Mono
Reifengröße	185 R 14 C 102 L	185 R 14 C 102 L	185 R 14 C 102 L	185 R 14 C 102 L	195 R 14 C 106 L
Maximale Stützlast kg	100	100	100	100	100
Bodenstärke mm	41	41	41	41	41
Wände, Dach ca. mm	30	30	30	30	30
Schlafplätze b)	2 + 1 (SA)	4	4	4	4
Bettenmaß Bug L x B ca. cm	200 x 143/110	200 x 154/130	212 x 154/130	192 x 80/200 x 80	222 x 154/149
Bettenmaß Heck L x B ca. cm	194 x 144/79	200 x 145/110	195 x 80/190 x 80	212 x 154	200 x 85 (2x)
Waschraum B x T ca. cm	70 x 93	70 x 93	93 x 83	93 x 83	93 x 83
Kleiderschrank B x T x H ca. cm	65 x 61 x 120	65 x 61 x 120	59 x 61 x 120	65 x 61 x 120	65 x 61 x 120
Kühlschrankvolumen ca. l	90	90	90	90	90
Heizung Typ	Truma S 3002	Truma S 3002	Truma S 3002	Truma S 3002	Truma S 5002
Warmwasserversorgung	Truma-Therme	Truma-Therme	Truma-Therme	Truma-Therme	Truma-Therme
Wassertank l	45	45	45	45	45
Abwassertank ca. l	22	22	22	22	22
Umlaufmaß Vorzelt ca. cm	912	939	970	999	999

Preise und Technische Daten HYMER Nova



	541	545
Preis €	23.590,-	24.490,-
Gesamtlänge ca. cm	765	760
Aufbaulänge außen ca. cm	619	612
Gesamtbreite ca. cm	240	240
Gesamthöhe ca. cm	262	262
Innenlänge ca. cm	557	550
Innenbreite ca. cm	228	228
Stehhöhe im Wohnbereich ca. cm	198	198
Eigengewicht ca. kg	1350	1405
Masse in fahrbereitem Zustand ca. kg a)	1410	1465
Höchstzuladung ca. kg	190/290/390	135/235/335/435
Technisch zulässige Gesamtmasse kg	1600/1700(SA)/1800(SA)	1600/1700(SA)/1800(SA)/1900(SA)
Achse	Mono	Mono
Reifengröße	195 R 14 C 106 L	195 R 14 C 106 L
Maximale Stützlast kg	100	100
Bodenstärke mm	41	41
Wände, Dach ca. mm	30	30
Schlafplätze b)	4	4
Bettenmaß Bug L x B ca. cm	192 x 85/200 x 85	222 x 174/130
Bettenmaß Heck L x B ca. cm	222 x 154	200 x 155 x 120
Waschraum B x T ca. cm	93 x 83	70 x 93
Kleiderschrank B x T x H ca. cm	65 x 61 x 120	65 x 61 x 120
Kühlschrankvolumen ca. l	90	100
Heizung Typ	Truma S 5002	Truma S 5002
Warmwasserversorgung	Truma-Therme	Truma-Therme
Wassertank l	45	45
Abwassertank ca. l	22	22
Umlaufmaß Vorzelt ca. cm	999	992

Serienausstattungen HYMER Nova

Fahrgestell

- Schräglenkerachse
- Vollverzinktes AL-KO System-Leichtbau-Chassis mit verzinktem Achskörper
- Längslenkerachse ab 1900 kg (bei Nova 545)
- Antischlingerkupplung AL-KO AKS
- Reserveradhalterung im Gaskasten
- Einzelradaufhängung mit Stoßdämpfern
- Verzinkte Stabilformstützen
- Kunststoffabdeckung für Zugdeichsel
- Radzierblenden
- Deichselstützrad luftbereit

Aufbau

- Modernste Caravaning-Aufbautechnik für noch bessere Stabilität, Isolation und Dichtigkeit
- Optimale Isolierung durch die bewährte PUAL-Bauweise mit geschäumten Wänden und geschäumtem Dach (30 mm Wand- und Dachstärke)
- Alle innenliegenden Verschraubungen führen zu höchster Stabilität
- Seitenwände außen in Farbe Carrara Weiß
- Integrierter Gaskasten in stabiler Bauweise für die Aufnahme von 2x11 kg Gasflaschen, Reserverad, rollbarem Abwassertank 22 l und Auffahrkeilen
- Ansprechende, modernste Außenoptik durch runde Aufbauform in Aluminium-Glattsblech
- Außenstauraumklappe in der Seitenwand, doppelt verriegelt und abschließbar, praktisch nach unten klappbar mit Halteband
- Stabiler Alu- Rangierbügel über die gesamte Heckbreite
- Geteilte Eingangstür mit geformtem Innenteil, Garderobe, Ablagefächern
- Keine Verschraubung außen in der Seitenwand-/Dach-/Bug- und Heckverbindung, sondern durchgehend geklebt
- Verstärkung des Aufbaus durch den Einsatz von PU-Leisten
- Fußbodenstärke 41 mm
- Gaskastendeckel, doppelschalig, verschleißbar mit Gasfeder
- Lose Einzugschiene für Fenstermarkisen (Achtung: es können Mehrkosten für die Montage entstehen)
- Große Außenstauraumklappe für müheloses Beladen
- Gaskasten mit hochwertigem Riffelboden versehen
- Eleganter Design-Heckleuchenträger
- Formschönes, an Karosserie angepasstes Ausstellfenster
- Alu- Rangiergriffe im Bug
- Bodenschürzen-Einzugschiene

Wohnen

- Möbeldekor Merano Birnbaum
- Dachstauschränke mit eleganten Klappen, teilweise mit Füllungen in Lederoptik. Alle Klappen sind mit hochwertigen Metallscharnieren und schlicht eleganten Echtmetallgriffen ausgestattet.
- Rundsitzgruppe mit sehr stabilem Säulentischfuß
- Elegante Möbelgriffe
- Polster für mehr Komfort mit punktgenauer Sitzdruckverteilung, gutem Druckformverhalten und optimaler Stützkraft. Hohe Dimensions- und Formstabilität gewährleistet gute Dauergebrauchseigenschaften
- Aufwändige Polstermachart mit jeweils zwei aufeinander abgestimmten Polsterstoffen in besonders harmonischer und bequemer Formgebung.
- Polsteraufbau durch PUR (Polyurethan) bedeutet niedriges Eigengewicht
- Polsterbezüge sind mit HYMER-Fleckenschutz ausgerüstet
- Alle Klappen sind mit einer rüttelsicheren Verriegelung ausgestattet
- Edles Möbelkonzept, Möbelkorpus in bewährt stabiler, selbsttragender Bauweise
- Praktisches Schuhfach, klappbar, im Eingangsbereich
- Geräumiger Kleiderschrank mit Flügeltüren und breiter integrierter Schublade mit Lüftungsboden
- Sitzkastenabdeckung aus wertiger Sperrholzausführung, abgerundet und belüftet
- seitliche Dekoschals, gefertigt aus jeweils zum Polsterstoff passenden Deko-Stoff zweiteilig, aufwändig verarbeitet
- Die im Dachstauschrank integrierte Ambientebeleuchtung sorgt für Wohlfühlatmosfera im Innenraum
- Fußbodenbelag in eleganter Optik

Schlafen

- Federkernmatratze und Lattenrost bei Einzelbetten, Querbetten und französischen Betten
- Mini Heki im Schlafrum
- Falttrennvorhang (modellabhängig)
- PUR-Schaum (Polyurethan), ausgestattet mit Bonell-Federkern
- Hohe Feder- und Stützkraft durch miteinander verbundene Federn
- Matratzen-Durchlüftung durch Hohlraum im Kern der Matratze
- Alle Matratzen sind mit abnehmbaren und waschbaren Drellbezügen ausgestattet

Küche/Wasserversorgung

- Wassertank 45 l
- Warmwasserversorgung Truma Therme im geschützten Bereich positioniert
- Großzügig ergonomisch angeordnete Küche mit geräumiger Arbeitsfläche und eingelassener Rundspüle mit Restebecken. 3-Flammen-Kocher mit geteilter Glasabdeckung, durchgehenden stabilem - zur Reinigung leicht hochklappbarem - Rost und großer Topffläche. Große, zur Reinigung leicht abnehmbare Bedienknöpfe.
- Wassertankanzeige
- Abwassertank 22 l rollbar
- Mischbatterie für Warm- und Kaltwasser
- Innovativer Kühlschrank - mit herausnehmbarem Frosterfach zur Erhöhung des normalen Kühlraums, mit ergonomischer Entriegelungs- und Öffnungstaste, mit modernem Frischhaltesystem für Obst und Gemüse, mit höchster Flexibilität durch eine freie Einteilung von Rosten und mit einer einfachen Bedienung mit übersichtlicher Menüführung
- Besteckschublade

Elektrik

- Vorzeltleuchte mit Bewegungsmelder
- 13-poliger Jaeger-Stecker
- Integrierte Nebelschlussleuchte
- 12 V-Beleuchtung
- Steckdosen 230 V
- Umformer 230 V/12 V mit automatischer Umschaltung auf Zugwagen
- Moderne schwenkbare Spots
- Sicherheitsautomat mit CEE-Stecker
- Im Dachstauschrank integrierte Ambientebeleuchtung

Heizung/Belüftung

- Warmluftanlage 230 V rundum sorgt für optimale Wärmeverteilung
- Trumatic Heizung je nach Modell: S 3002/5002 mit Zündautomatik
- Hinterlüftete Rückenlehne sorgt für gute Luftzirkulation vor den Fenstern
- Belüftete Staukästen
- Dachluke mit Zwangsentlüftung für Sicherheitsbelüftung nach EN-Norm
- Alle Fenster ausstellbar

Waschraum

- Holzlattenrost in Dusche
- Ausstellbares Fenster im Bad mit Mückenschutz und Verdunkelungsrollo
- Elegantes Rundwaschbecken mit Unterschrank in Holzausführung
- Dometic-Toilette CT 3050

Ausstattungs Pakete HYMER Nova

Komfort-Paket HYMER Nova	Euro
Big foot Stützen AL-KO	80,-
Dunstabzug	170,-
Eingangstür mit Fenster	120,-
Fliegenschutz-Rolltür, gesamte Türhöhe	245,-
HYMER-Panorama-Dachlüfter 80 x 50 cm, doppelverglast mit Beleuchtung im Wohnraum	535,-
Summe Paket	1.150,-
Sonderpreis	795,-
Sie sparen	355,-

Moving-Paket HYMER Nova	Euro
Elektro-Autark-Paket beinhaltet: Wohnraumbatterie Gel 80 Ah, 13-adriges Anschlusskabel, Ladeautomat für 230V, LED-Ladekontrollanzeige	890,-
Big foot Stützen AL-KO	80,-
Dunstabzug	170,-
Eingangstür mit Fenster	120,-
Fliegenschutz-Rolltür, gesamte Türhöhe	245,-
HYMER-Panorama-Dachlüfter 80 x 50 cm, doppelverglast mit Beleuchtung im Wohnraum	535,-
Gasboiler 10 l mit 230 V-Heizstab anstelle Truma-Therme	750,-
Summe Paket	2.790,-
Sonderpreis	1.790,-
Sie sparen	1.000,-

Arktis-Paket HYMER Nova	Euro
Fußbodentemperierung (elektrisch) im begehbaren Bereich	695,-
Elektroheizung Ultraheat (Truma)	405,-
Abwasserleitung isoliert und beheizt	105,-
Bugklappe mit Winterabdeckung	125,-
Kühlschrank Winterabdeckung	30,-
Summe Paket	1.360,-
Sonderpreis	990,-
Sie sparen	370,-

Sonderausstattung HYMER Nova

		Euro	435	465	495	531	540	541	545	Mehrgewicht
Basis										
20315	Auflastung auf 1500 kg (neues Fahrwerk)	385,-	○	●	●	●	-	-	-	10
20321	Auflastung auf 1600 kg (neues Fahrwerk) 3)	385,-	-	○	○	○	●	●	●	10
20323	Auflastung auf 1700 kg (neues Fahrwerk)	385,-	-	-	○	○	○	○	○	10
20328	Auflastung auf 1800 kg (neues Fahrwerk)	385,-	-	-	-	-	○	○	○	10
20337	Auflastung auf 1900 kg (neues Fahrwerk) 6)	385,-	-	-	-	-	-	-	○	10
25270	Alu-Felgen 185 R 14 C 102 L (2 Stück) 1)	390,-	○	○	○	○	-	-	-	
25272	Alu-Felgen 195 R 14 C 106 L (2 Stück) 1),3)	390,-	○	○	○	○	○	○	○	
25283	Alu-Felgen 205 R 14 C 109 L (2 Stück) 1),6)	390,-	-	-	-	-	-	-	○	
25192	Reserverad 185 R 14 C 102 L 1)	155,-	○	○	○	○	-	-	-	18
25213	Reserverad 195 R 14 C 106 L 1),3)	155,-	-	○	○	○	○	○	○	18
25218	Reserverad 205 R 14 C 109 L 1),6)	155,-	-	-	-	-	-	-	○	20
20214	AL-KO Trailer Control (ATC)	715,-	○	○	○	○	○	○	○	5
20215	Big foot Stützen AL-KO	80,-	□	□	□	□	□	□	□	5
20218	Truma Mover SER 8)	2.590,-	○	○	○	○	○	○	○	33
Aufbau										
57560	Außenfarbe Champagner (Seitenwände)	795,-	○	○	○	○	○	○	○	25
33242	Außenstauraumklappe 75 x 30 cm Seitenwand Bug rechts	215,-	-	○	○	-	○	-	○	1
33248	Außenstauraumklappe 75 x 30 cm Seitenwand Heck rechts	215,-	-	-	-	○	-	○	-	1
33243	Außenstauraumklappe 75 x 30 cm Seitenwand Bug links	215,-	-	○	-	-	○	-	○	1
33249	Außenstauraumklappe 75 x 30 cm Seitenwand Heck links	215,-	-	-	-	○	-	○	-	1
33244	Außenstauraumklappe 100 x 40 cm Seitenwand Bug rechts		●	-	-	●	-	●	-	
33245	Außenstauraumklappe 100 x 40 cm Seitenwand Heck rechts		-	-	●	-	●	-	-	
33247	Außenstauraumklappe 100 x 40 cm Seitenwand Heck links	275,-	-	●	○	-	○	-	●	1
33246	Außenstauraumklappe 100 x 40 cm Seitenwand Bug links	275,-	-	-	-	○	-	○	-	1
33500	HYMER-Panorama-Dachlüfter 80 x 50 cm, doppelverglast mit Beleuchtung im Wohnraum	535,-	□	□	□	□	□	□	□	14
33400	Dachluke mit Verdunklungsrollo und Mückenschutz 5)	195,-	-	-	○	○	○	○	-	2
33350	Bugfenster ausstellbar, mit Verdunklungsrollo und Mückenschutz	250,-	-	-	-	○	-	○	-	1
33352	Heckfenster, ausstellbar, mit Verdunklungsrollo und Mückenschutz	295,-	-	●	○	●	○	●	●	2
37250	Dachreling mit Heckleiter 2)	555,-	-	○	○	○	○	○	○	8
34223	Eingangstür mit Fenster	120,-	□	□	□	□	□	□	□	3
32200	Einstiegstufe ausziehbar	195,-	○	○	○	○	○	○	○	6
32161	Markisenschienen für alle Fenster (lose beigelegt) es können zusätzliche Montagekosten entstehen		◆	◆	◆	◆	◆	◆	◆	1
Ausbau										
20050	Französisches Bett		●	●	-	-	-	-	●	
20020	Längseinzelbetten mit Federkernmatratze		-	-	●	●	●	●	-	
44171	Lattenrost rollbar mit Zusatzpolster zwischen den Einzelbetten	289,-	-	-	○	○	○	○	-	6
59143	Duschkopf ausziehbar und Duschvorhang	130,-	●	●	○	○	○	○	●	5
34350	Fliegenschutz-Rolltür, gesamte Türhöhe 4)	245,-	□	□	□	□	□	□	□	3
	Falt-Trennvorhang zur Abtrennung Wohn- /Schlafraum		●	●	●	●	●	●	●	
44172	Holzlatte in der Dusche		●	●	●	●	●	●	●	
	Bettenbau der Rundsitzgruppe		-	●	●	●	●	●	●	
47569	Zusatzpolster für Bettenbau der L-Sitzgruppe	119,-	○	-	-	-	-	-	-	3

● Serie
◆ auf Wunsch (ohne Berechnung)

○ Sonderausstattung
- nicht möglich

□ Sonderausstattung im Paket erhältlich

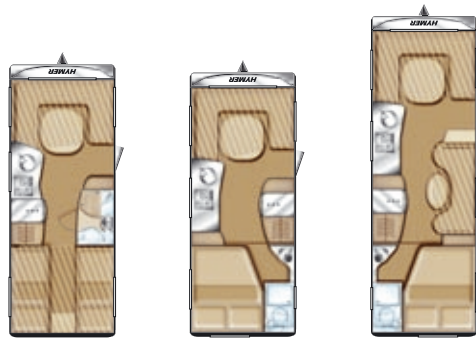
Sonderausstattung HYMER Nova

		Euro	435	465	495	531	540	541	545	Mehrgewicht
Innenraumdesign										
813	Möbeldekor Merano Birnbaum		●	●	●	●	●	●	●	
1829	Stoffkombination Husum		●	●	●	●	●	●	●	
1839	Stoffkombination Lucca		●	●	●	●	●	●	●	
1766	Stoffkombination Malmö		●	●	●	●	●	●	●	
1815	Stoffkombination Palermo		●	●	●	●	●	●	●	
1844	Stoffkombination Belfast	270,-	○	○	○	○	○	○	○	
1830	Stoffkombination Lille	270,-	○	○	○	○	○	○	○	
1796	Lederausstattung Choco	1.735,-	○	○	○	○	○	○	○	
1745	Lederausstattung Kiesel	1.735,-	○	○	○	○	○	○	○	
44190	Komfort-Textil-Ausstattung, bestehend aus Kaltschaummatratze(n), Tagesdecke, 4 Kissen und Tischdecke	299,-	○	○	○	○	○	○	○	3
47573	Teppichboden Avalon im Wohnbereich, lose beigelegt	245,-	○	○	○	○	○	○	○	8
47572	Teppichboden Havanna im Wohnbereich, lose beigelegt	245,-	○	○	○	○	○	○	○	8
52329	Wohnausstattung easy comfort 7)	149,-	○	○	○	○	○	○	○	
Heizung/ Klima/ Bordtechnik										
57947	Dachklimaanlage Dometic B2600 (2500 Watt)	2.290,-	○	○	○	○	○	○	○	20
59000	City-Wasseranschluss	295,-	○	○	○	○	○	○	○	1
52203	Elektro-Autark-Paket beinhaltet: Wohnraumbatterie Gel 80 Ah, 13-adriges Anschlusskabel, Ladeautomat für 230V, LED-Ladekontrollanzeige	890,-	□	□	□	□	□	□	□	30
94132	Elektroheizung Ultraheat (Truma)	405,-	□	□	□	□	□	□	□	2
56116	Fußbodentemperierung (elektrisch) im begehbaren Bereich	695,-	□	□	□	□	□	□	□	10
56150	Gassteckdose außen mit Absperrhahn	195,-	○	○	○	○	○	○	○	1
52852	Gasboiler 10 l mit 230 V-Heizstab anstelle Truma-Therme	750,-	□	□	□	□	□	□	□	5
52405	Universal-Vorzeltsteckdose 230 V, 12 V, TV	245,-	○	○	○	○	○	○	○	1
52884	Warmwasserheizung ALDE	2.190,-	-	○	○	-	○	-	○	30
43237	Zusatzsteckdosen 230 V: Diese befinden sich 1 x im Schlafraum (bei Nova 495 + 540), 1 x zusätzlich in der Küche, 1 x in der Sitzgruppe und 1 x am TV-Platz	195,-	○	○	○	○	○	○	○	1
56552	Zweiflaschen-Umschalt-Regleranlage Truma Duo-Control mit EisEx und Fernanzeige	260,-	○	○	○	○	○	○	○	1
Multimedia										
43264	Radio-/ TV- Vorbereitung (Audio-Verkabelung, Radioantenne und 2 Lautsprecher) 11)	165,-	○	○	○	○	○	○	○	2
43242	DVD-Tuner, bestehend aus DVD-/Radio	495,-	○	○	○	○	○	○	○	3
43261	Multimedia-Ausstattung 1, bestehend aus: Radio- und TV-Vorbereitung, TFT 19 Zoll und Doppelschwenkarm	995,-	○	○	○	○	○	○	○	13
43248	Halterung für Flachbildschirm 19 Zoll 9), 10)	169,-	○	○	○	○	○	○	○	4
43249	Flachbildschirm 19 Zoll 9)	695,-	○	○	○	○	○	○	○	10
64629	Satellitenantenne Oyster 85 digital (CI-Receiver), automatische Positionierung	3.290,-	○	○	○	○	○	○	○	15
43243	Zweiter TV im Schlafbereich: 19 Zoll TFT mit integrierten Lautsprechern und Verkabelung	860,-	○	○	○	○	○	○	○	8
Küche										
44132	Dunstabzug	170,-	□	□	□	□	□	□	□	3
58646	Geschirr-/ Abtropfkorb für das Spülbecken in der Küche	45,-	○	○	○	○	○	○	○	1
58635	TEC-Tower (Kühl-/Gefrierkombination 160 l, Backofen mit Grill)	1.180,-	-	-	-	-	-	-	○	31
Pakete										
52374	Komfort-Paket HYMER Nova	795,-	○	○	○	○	○	○	○	28
52383	Moving-Paket HYMER Nova	1.790,-	○	○	○	○	○	○	○	63
52298	Arktis-Paket HYMER Nova	990,-	○	○	○	○	○	○	○	12
TÜV/Brief										
	TÜV-Abnahme / Brief	125,-	○	○	○	○	○	○	○	

HYMER Nova

- Serie
- ◆ auf Wunsch (ohne Berechnung)
- Sonderausstattung
- nicht möglich
- Sonderausstattung im Paket erhältlich

Preise und Technische Daten HYMER Nova S



	540	545	690
Preis €	33.390,-	33.390,-	38.790,-
Gesamtlänge ca. cm	793	784	882
Aufbaulänge außen ca. cm	652	632	762
Gesamtbreite ca. cm	250	250	250
Gesamthöhe ca. cm	262	262	262
Innenlänge ca. cm	590	570	700
Innenbreite ca. cm	238	238	238
Stehhöhe im Wohnbereich ca. cm	198	198	198
Eigengewicht ca. kg	1680	1585	1990
Masse in fahrbereitem Zustand ca. kg a)	1740	1645	2050
Höchstzuladung ca. kg	260/160	355/255	450
Technisch zulässige Gesamtmasse kg	2000/1900 (SA)	2000/1900 (SA)	2500
Achse	Mono	Mono	Tandem
Reifengröße	215 R 14 C-Li 112	215 R 14 C-Li 112	195/70 R 14 C-Li 104
Maximale Stützlast kg	100	100	100
Bodenstärke mm	41	41	41
Wände, Dach ca. mm	30	30	30
Schlafplätze b)	4	4	5/4 bei Sideboard
Bettenmaß Bug L x B ca. cm	230 x 163/146	230 x 164/140	230 x 167/147
Bettenmaß Heck L x B ca. cm	200 x 85 (2x)	196 x 162/130	200 x 165/128
Bettenmaß Mitte L x B ca. cm			224x100
Waschraum B x T ca. cm	125 x 84	70 x 93	70 x 93
Kühlschrankvolumen ca. l	150 inkl. Gefrierfach	150 inkl. Gefrierfach	150 inkl. Gefrierfach
Kleiderschrank B x T x H ca. cm	50 x 74/70 x 114	83/77 x 69/50 x 127	83/77 x 69/50 x 127
Heizung Typ	Truma Combi 6	Truma Combi 6	Truma Combi 6
Warmwasserversorgung	integriert	integriert	integriert
Wassertank l	45	45	45
Abwassertank ca. l	22	22	22
Umlaufmaß Vorzelt ca. cm	1032	1012	1142

Serienausstattungen HYMER Nova S

Fahrgestell

- Schräglenkerachse
- Vollverzinktes AL-KO System-Leichtbau-Chassis mit verzinktem Achskörper
- Antischlingerkupplung AL-KO AKS
- Reserveradhalterung im Gaskasten
- Einzelradaufhängung mit Stoßdämpfern
- Verzinkte Stabilformstützen
- Kunststoffabdeckung für Zugdeichsel
- Deichselstützrad luftbereift
- Alufelgen in Kombination schwarz / chrom
- Bigfoot Stützen

Aufbau

- Modernste Caravaning-Aufbautechnik für noch bessere Stabilität, Isolation und Dichtigkeit
- Eingangstür mit Fenster und Fliegenschutzrollo
- Optimale Isolierung durch die bewährte PUAL-Bauweise mit geschäumten Wänden und geschäumtem Dach (30 mm Wand- und Dachstärke)
- Seitenwände in Farbe Carrara Weiß
- Integrierter Gaskasten in stabiler Bauweise für die Aufnahme von 2x11 kg Gasflaschen, Reserverad, rollbarem Abwassertank 22 l und Auffahrkeilen
- Ansprechende, modernste Außenoptik durch runde Aufbauform in Aluminium-Glatblech
- Bug, Dach und Heck in Farbe Carrara Weiß
- Außenstauraumklappe in der Seitenwand, doppelt verriegelt und abschließbar, praktisch nach unten klappbar mit Halteband
- Stabiler Alu- Rangierbügel über die gesamte Heckbreite
- Keine Verschraubung außen in der Seitenwand-/Dach-/Bug- und Heckverbindung, sondern durchgehend geklebt
- Verstärkung des Aufbaus durch den Einsatz von PU-Leisten
- Fußbodenstärke 41 mm
- Gaskastendeckel, doppelschalig, verschließbar mit Gasfeder
- Lose Einzugschiene für Fenstermarkisen (Achtung: es können Mehrkosten für die Montage entstehen)
- Alu- Rangiergriffe im Bug
- Bodenschürzen-Einzugschiene

Wohnen

- Möbeldekor Noce Bergamo
- Elegante Möbelgriffe
- Polster für mehr Komfort mit punktgenauer Sitzdruckverteilung, gutem Druckformverhalten und optimaler Stützkraft. Hohe Dimensions- und Formstabilität gewährleistet gute Dauergebrauchseigenschaften
- Polsteraufbau durch PUR (Polyurethan) bedeutet niedriges Eigengewicht
- Polsterbezüge sind mit HYMER-Fleckenschutz ausgerüstet
- Sitzgruppe: Polster aus hochwertigem Kaltschaum.
- Hochwertiger Tisch mit Echtholz-Rahmen und stabilem Metalltischfuß
- Möbelkorpus in bewährt stabiler, selbsttragender Bauweise unter Verwendung von hochwertigen Sperrhölzern
- Dachstauschränke mit exklusiver indirekter Beleuchtung
- Klappen teilweise in Hochglanzoptik und Griffe in Chromoptik
- Holzschiebetür
- Schuhfach im Eingangsbereich
- HYMER-Panorama-Dachlüfter 80x50 cm, doppelt verglast mit Beleuchtung
- Elegante Stores mit Clic-Gleitern für Gardinen und Vorhänge, leichtgängig und an jeder beliebigen Stelle der Vorhangschiene einklickbar

Schlafen

- Federkernmatratze und Lattenrost bei Einzelbetten, Querbetten und französischen Betten
- Lattenrost zwischen den Einzelbetten beim Nova S 540
- PUR-Schaum (Polyurethan), ausgestattet mit Bonell-Federkern
- Hohe Feder- und Stützkraft durch miteinander verbundene Federn
- Matratzen-Durchlüftung durch Hohlraum im Kern der Matratze
- Alle Matratzen sind mit abnehmbaren und waschbaren Drellbezügen ausgestattet

Küche/Wasserversorgung

- Wassertank 45 l
- Abfalleimer, in Eingangstür-Innenschale integriert (Nova S 540, S 545 und S 690)
- TEC-Tower (Kühlschrank 150 l, Backofen mit Grill)
- Abfalleimer, in Küchenschublade integriert (Nova 545 + 690)
- HYMER-Megaküchenauszug, in voller Höhe des Caravans, mit sehr großem Stauvolumen (Nova 545 + 690)
- Großzügig ergonomisch angeordnete Küche mit geräumiger Arbeitsfläche und einglassener Rundspüle mit Restebecken. 3-Flammen-Kocher mit geteilter Glasabdeckung, durchgehenden stabilem – zur Reinigung leicht hochklappbarem – Rost und großer Topffläche. Große, zur Reinigung leicht abnehmbare Bedienknöpfe.
- Wassertankanzeige
- Abwassertank 22 l rollbar
- Mischbatterie für Warm- und Kaltwasser
- Besteckschublade
- Küchenblock-Griffe mit Push-Look
- Leistungsstarker Dunstabzug

Elektrik

- Vorzeltleuchte mit Bewegungsmelder
- 13-poliger Jaeger-Stecker
- Integrierte Nebelschlussleuchte
- 12 V-Beleuchtung
- Steckdosen 230 V
- Umformer 230 V/12 V mit automatischer Umschaltung auf Zugwagen
- Sicherungsautomat mit CEE-Stecker
- Indirekte Beleuchtung

Heizung/Belüftung

- Heizung Trumatic Combi 6 mit Warmluftanlage und integriertem 10 l-Boiler
- Warmluftanlage 12 V rundum sorgt für optimale Wärmeverteilung
- Hinterlüftete Rückenlehne sorgt für gute Luftzirkulation vor den Fenstern
- Belüftete Staukästen
- Dachluke mit Zwangsentlüftung für Sicherheitsbelüftung nach EN-Norm
- Alle Fenster ausstellbar

Waschraum

- Dometic-Toilette CT 3050 (Nova S 545 + S 690), Thetford C 403CRH (Nova S 540)
- Ovale Waschbecken in Mineralwerkstoff mit formschönem Wasserhahn
- Holzlaternenrost in Dusche
- Komfort-Waschraum in Holzdekor

Ausstattungs Pakete HYMER Nova S

Arktis-Paket HYMER Nova S	Euro	1	2
Truma-Gasheizung Combi 6 mit Elektroheizstab 1800 W	535,-	•	
Warmwasserheizung ALDE	2.190,-		•
Fußbodentemperierung (elektrisch) im begehbaren Bereich	695,-	•	•
Abwasserleitung isoliert und beheizt	105,-	•	•
Bugklappe mit Winterabdeckung	125,-	•	•
Kühlschrank Winterabdeckung	30,-	•	•
Summe Paket		1.490,-	3.145,-
Sonderpreis		1.090,-	2.290,-
Sie sparen		400,-	855,-



Sonderausstattung HYMER Nova S

		Euro	540	545	690	Mehrgewicht
Basis						
20340	Ablastung auf 1900 kg		◆	◆	-	
25212	Reserverad 195/70 R 14 XL-Li 95 5)	295,-	-	-	○	18
25218	Reserverad 205 R 14 C 109 L	295,-	○	○	-	20
20214	AL-KO Trailer Control (ATC)	715,-	○	○	○	5
20218	Truma Mover SER 4)	2.590,-	○	○	-	33
Aufbau						
57693	Außenfarbe Champagner (Komplettlackierung)	1.190,-	○	○	○	30
33243	Außenstauraumklappe 75 x 30 cm Seitenwand Bug links 6)	215,-	○	○	○	1
33242	Außenstauraumklappe 75 x 30 cm Seitenwand Bug rechts 6)	215,-	-	○	○	1
33247	Außenstauraumklappe 100 x 40 cm Seitenwand Heck links	275,-	○	-	-	1
57632	Designabklebung auf Seitenwand in Carbon-Optik	219,-	○	○	○	
32200	Einstiegstufe ausziehbar	195,-	○	○	○	6
57633	Frontdesign-Kit in Carbon-Optik, bestehend aus: Design-Fensterverlängerung nach oben, Designabklebung nach unten	195,-	○	○	○	
33352	Heckfenster, ausstellbar, mit Verdunkelungsrollo und Mückenschutz	295,-	○	-	-	2
33311	Panorama-Frontfenster, ausstellbar	750,-	○	○	○	
Ausbau						
20095	Sideboard anstelle Mittelsitzgruppe		-	-	◆	
Innenraumdesign						
666	Möbeldekor Noce Bergamo		●	●	●	
1834	Stoffkombination Ravenna		●	●	●	
1832	Stoffkombination Salvador		●	●	●	
1833	Stoffkombination Tarragona		●	●	●	
1796	Lederausstattung Choco	1.735,-	○	○	-	
1796	Lederausstattung Choco (Nova S 690)	2.350,-	-	-	○	
1745	Lederausstattung Kiesel	1.735,-	○	○	-	
1745	Lederausstattung Kiesel (Nova S 690)	2.350,-	-	-	○	
44190	Komfort-Textil-Ausstattung, bestehend aus Kaltschaummatratze(n), Tagesdecke, 4 Kissen und Tischdecke	299,-	○	○	○	3
44191	Luxus-Textil-Ausstattung, bestehend aus Kaltschaummatratze(n), Tagesdecke, 4 Kissen, Tischdecke und Tellerfederrost mit hochstellbarem Kopfteil	450,-	○	○	○	5
47573	Teppichboden Avalon im Wohnbereich, lose beigelegt	245,-	○	○	○	8
47572	Teppichboden Havanna im Wohnbereich, lose beigelegt	245,-	○	○	○	8
Heizung/ Klima/ Bordtechnik						
59000	City-Wasseranschluss	295,-	○	○	○	1
52203	Elektro-Autark-Paket beinhaltet: Wohnraumbatterie Gel 80 Ah, 13-adriges Anschlusskabel, Ladeautomat für 230V, LED-Ladekontrollanzeige, Booster	890,-	○	○	○	32
56116	Fußbodentemperierung (elektrisch) im begehbaren Bereich	695,-	□	□	□	10
56150	Gassteckdose außen mit Absperrhahn	195,-	○	○	○	1
57947	Dachklimaanlage Dometic B2600 (2500 Watt)	2.290,-	○	○	○	20
56003	Truma Combi 6 mit Elektroheizstab 1800 W	535,-	□	□	□	1
52405	Universal-Vorzeltsteckdose 230 V, 12 V, TV	245,-	○	○	○	1
52883	Warmwasserheizung ALDE	2.190,-	□	□	□	30
56552	Zweiflaschen-Umschalt-Regleranlage Truma Duo-Control mit EisEx und Fernanzeige	260,-	○	○	○	1
Multimedia						
43264	Soundvorbereitung mit 4 Hochleistungslautsprechern und Kabelsatz, einschließlich TV-Verkabelung	540,-	○	○	○	4
43248	Halterung für Flachschirm 22 Zoll 1),2)	169,-	○	○	○	4
43249	Flachbildschirm 22 Zoll für den Wohnbereich 1)	795,-	○	○	○	6
43243	Flachbildschirm 22 Zoll für den Schlafbereich	795,-	○	○	○	6
43260	Multimedia-Paket 1, bestehend aus; 1 TV-Halter und Flachbildschirm 22 Zoll einschließlich Verkabelung zum TFI, Radio/DVD einschließlich Verkabelung sowie 4 Hochleistungslautsprechern (2 x im Wohnraum, 2 x im Schlafraum)	2.090,-	○	○	○	15
43242	Radio-Soundpaket, bestehend aus 4 Hochleistungslautsprechern (2 x im Wohnraum, 2 x im Schlafraum), Radio, DVD, DVD-Verkabelung, TV-Verkabelung im Eingang	1.450,-	○	○	○	8
64629	Satellitenantenne Oyster 85 digital (CI-Receiver), automatische Positionierung 3)	3.290,-	○	○	○	15
64632	Satellitenantenne Oyster 85 digital Twin LNB (CI-Receiver) 3)	3.590,-	○	○	○	16
Küche						
58646	Geschirr-/ Abtropfkorb für das Spülbecken in der Küche	45,-	○	○	○	1
Pakete						
52360	Arktis-Paket 1 HYMER Nova S	1.090,-	○	○	○	11
52362	Arktis-Paket 2 inkl. ALDE Warmwasserheizung HYMER Nova S	2.290,-	○	○	○	40
TÜV/Brief						
	TÜV-Abnahme / Brief	125,-	○	○	○	

- Serie
- Sonderausstattung
- Sonderausstattung im Paket erhältlich
- ◆ auf Wunsch (ohne Berechnung)
- nicht möglich

Hinweise

Wichtige Hinweise

Jede Änderung des werkseitigen Zustandes Ihres Fahrzeuges kann zu einer Beeinträchtigung der Fahr- und Verkehrssicherheit führen.

Von der HYMER AG empfohlenes Zubehör und Original-Ersatzteile sind speziell für Ihr Fahrzeug entwickelt und von uns freigegeben worden. Ihr HYMER-Handelspartner führt diese Produkte; er ist über zulässige technische Einzelheiten informiert und führt die notwendigen Arbeiten fachgerecht aus. Von der HYMER AG nicht freigegebene Zubehör-, An-, Um- oder Einbauteile können zu Schäden am Fahrzeug und zur Beeinträchtigung der Verkehrssicherheit führen. Selbst wenn für diese Teile ein Gutachten eines Sachverständigen, eine Teile-ABE oder eine Bauartgenehmigung vorliegt, besteht damit keine Vermutung für die ordnungsgemäße Beschaffenheit des Produktes.

Bitte haben Sie Verständnis, dass für Schäden, verursacht durch nicht freigegebene Produkte der HYMERAG oder durch nicht zulässige Änderungen, keine Haftung übernommen werden kann.

Gewichtsangaben sind ca.-Angaben. Die in der Preisliste angegebene Zuladung verringert sich bei Einbau von Sonderausstattung um die in der Preisliste angegebenen Gewichte.

Die Angaben über Lieferumfang, Aussehen, Leistungen, Maße, Gewichte, Zuladung entsprechen den zum Zeitpunkt der Drucklegung vorhandenen Kenntnissen. Abweichungen um +/- 5 % sind möglich und zulässig. Bei den Angaben über Lieferumfang, Maße und Gewichte der Fahrzeuge sind Abweichungen im Rahmen der Werkstoleranzen (+-5%) möglich und zulässig. Sie entsprechen den zum Zeitpunkt der Drucklegung vorhandenen Kenntnissen sowie den deutschen Zulassungsbestimmungen und können sich bis zum Fahrzeugkauf bzw. zur Lieferung des Fahrzeugs ändern. Ihr HYMER-Handelspartner wird Sie gern über etwaige Änderungen und den serienmäßigen Lieferumfang informieren. Die für Sonderausstattung angegebenen Preise haben nur im Rahmen der Serien-Neufertigung Gültigkeit. Ein nachträglicher Einbau von bestimmten Sonderausstattungsartikeln ist teilweise nicht möglich bzw. mit erheblichen Mehrkosten verbunden.

Diese Preisliste beinhaltet den Serienstand bei Druckfestlegung. Trotz Überprüfung der Inhalte sind Druckfehler nicht ausgeschlossen. Im Laufe des Modelljahres behalten wir uns vor, Ausstattungsänderungen und Produktverbesserungen vorzunehmen. Die Grundrisse sind teilweise mit aufpreispflichtigen Sonderausstattungen abgebildet, diese sind kein Bestandteil des Serienumfangs.

Die Wasserversorgungsanlage entspricht mindestens dem Stand der Technik 07/2011 (Richtlinie 2002/72/EG)

Bitte informieren Sie sich vor Vertragsabschluss bei einem unserer autorisierten HYMER-Handelspartner über den aktuellen Produkt- und Serienstand.

Sämtliche Preise sind unverbindlich empfohlene Verkaufspreise in Euro inklusiv gesetzlich gültiger Mehrwertsteuer ab Werk. Kosten für Fracht, Zulassung und Übergabe sind nicht enthalten.

Änderungen in Preis, Konstruktion und Ausstattung behalten wir uns vor.

Diese Preisliste ersetzt alle vorherigen.

Selbstabholung
Die Selbstabholung Ihres Caravans im Werk ist leider nicht möglich.

Technische Daten

- a) Die Masse in fahrbereitem Zustand bezieht sich auf den Serien-Lieferumfang plus Wasser und Gas in einer Aluminiumflasche zu 100 % nach EN 1645-2. Die Zuladungsmöglichkeit kann sich durch Sonderausstattung reduzieren. Die Werte ergeben sich aus der Preisliste oder können beim HYMER-Handelspartner erfragt werden.
- b) Schlafplätze nach Grundrissvariante bzw. teilweise ist auch die Bestellung eines Zusatzpolsters für Bettenbau erforderlich.

Erläuterungen:

- a. W. = auf Wunsch
- SA = Sonderausstattung
- EB = Etagenbett
- GS = Gegenseitgruppe
- LE = Längseinzelbetten

Fußnoten

Fußnoten Eriba-Touring

- 1) TV-Vorverkabelung bei Bestellung Universal-Vorzeltsteckdose enthalten, allerdings ohne Endbestückung.
- 2) Inklusive Außenstauraumklappe rechts und 2 Beleuchtungsspots
- 3) Außenstauraumklappe rechts nicht möglich bei Familia 320, Triton 430 und Troll 540 in Verbindung mit Code-Nr. 52852 (Gasboiler). In Verbindung mit Code 60520 (Wassertank 40 l) ist eine Außenstauraumklappe links ebenfalls nicht möglich.
- 4) Mit umklappbarer Nachttischplatte und herausnehmbarem freistehenden Tisch sowie Ergänzungs-Polsterteilen für den Umbau zur Rundsitzgruppe. Ausziehbarer Lattenrost/Rüchlsitz mit Klettband geteilt zur Verbreiterung der Liegefläche. Herausnehmbarer Nachttisch.
- 5) Klappenmaß 470x264 mm bei Familia / 570x264 bei Triton bzw. 764x264 bei Troll. Bei allen Querbetten ist das Klappenmaß 56 mm höher.
- 6) Nur in Verbindung mit Wassertank 40 l (Code-Nr. 60520) möglich.

Fußnoten HYMER Feeling

- 1) Nur in Verbindung mit Wassertank 45 l (Code-Nr. 60 528) möglich.
- 2) Reserverad ist mit Stahlfelge ausgestattet und im Gasflaschenbugstauraum untergebracht.
- 3) Gasboiler 10 l mit 230 V Heizstab ist in Verbindung mit der Warmwasserversorgung Truma-Therme nicht möglich.
- 4) Achtung: Bei Bestellung des Schlafdachs sind Möbeländerungen wie anderer Kleiderschrank, anderer Fußboden etc. sowie die Heizung Truma 2200 anstelle der Serienheizung Truma S 3002 erforderlich! Die Gesamthöhe des Fahrzeugs erhöht sich von 224 cm auf 242 cm.
- 5) Es ist nur eine Designabklebung möglich.
- 6) Nur in Verbindung mit dem 1400/1500-kg-Fahrgestell möglich.
- 7) Reserverad ist mit Stahlfelge ausgestattet und im Gasflaschenbugstauraum untergebracht. Beim Modell Feeling 230 ist bei Bestellung des Reserverads zu beachten, dass dann nur eine 5 kg und eine 11 kg Gasflasche möglich ist.

Fußnoten HYMER Sporting

- 1) Reserverad ist mit Stahlfelge ausgestattet.
- 2) Bei Sonderwunsch Auflastung auf 1600 kg (Code-Nr. 20321) ändert sich die Reifengröße von 185 R 14 C 102 L auf 185 R 14 C 106 L. Dies ist zu beachten im Falle einer Bestellung von Alu-Felgen (Code-Nr. 25272) bzw. des Reserverads (Code-Nr. 25213).
- 3) Einbau über Küche.
- 4) Voraussetzung für die Bestellung des Flachschirms ist die Bestellung der Flachbildschirmhalterung (Code 43248)
- 5) Die Halterung für den Flachbildschirm und der Flachbildschirm sind bei Bedarf separat zu bestellen.

Fußnoten HYMER Nova

- 1) Reserverad ist mit Stahlfelge ausgestattet.
- 2) Dachlast max. 50 kg (aus fahrtechnischen Gründen) vorbehaltlich der einzuhaltenden Stützlast und Achslast.
- 3) Bei Sonderwunsch Auflastung auf 1600 kg (Code-Nr. 20321) ändert sich die Reifengröße von 185 R 14 C 102 L auf 195 R 14 C 106 L. Dies ist zu beachten im Falle einer Bestellung von Alu-Felgen (Code-Nr. 25272) bzw. des Reserverads (Code-Nr. 25213).
- 4) Achtung: Eingeschränkte Nutzbarkeit der geteilten Aufbautür.
- 5) Einbau im Toilettenraum.
- 6) Bei Sonderwunsch Auflastung auf 1900 kg (Code-Nr. 20337) ändert sich die Reifengröße von 195 R 14 C 106 L auf 205 R 14 C 109 L. Dies ist zu beachten im Falle einer Bestellung von Alu-Felgen (Code-Nr. 25283) bzw. des Reserverads (Code-Nr. 25218).
- 7) Wohnausstattung easy comfort, bestehend aus: Waschtischplatte und Küchenarbeitsplatte in Steinoptik matt, Möbelgriffe in Chrom matt.
- 8) Bei Bestellung des Movers Truma SER ist die Bestellung des Elektro-Autarkpaketes (Code-Nr. 52203) Voraussetzung.
- 9) Voraussetzung für die Bestellung des Flachbildschirms ist die Bestellung der Flachbildschirmhalterung (Code 43248)
- 10) Voraussetzung für die Bestellung des 2. TFT für den Schlafraum ist die Bestellung des 1. TFT für den Wohnraum und die Bestellung der Flachbildschirmhalterung.
- 11) Wir empfehlen bei Bestellung der Code-Nr. 43264 zusätzlich die Code-Nr. 43237 (Zusatzsteckdosen) mit zu bestellen, da dann eine 230 V-Steckdose bei TV-Platz montiert wird. Die Halterung für den Flachbildschirm und der Flachbildschirm sind bei Bedarf separat zu bestellen.

Fußnoten HYMER Nova S

- 1) Voraussetzung für die Bestellung des Flachbildschirms ist die Bestellung der Flachbildschirmhalterung (Code 43248).
- 2) Voraussetzung für die Bestellung des 2. TFT für den Schlafraum ist die Bestellung des 1. TFT für den Wohnraum und die Bestellung der Flachbildschirmhalterung.
- 3) CI-Receiver, erforderlich für Satellitenempfang der länderspezifischen Programme von Frankreich, den Niederlanden, der Schweiz und den Skandinavischen Ländern (Receiver ohne Modulkarte).
- 4) Bei Bestellung des Movers Truma SER ist die Bestellung des Elektro-Autarkpaketes (Code-Nr. 52203) Voraussetzung.
- 5) Chassisbedingt ist hier das Reserverad nur mit einer Alufelge möglich.

HYMER AKTIENGESELLSCHAFT
Holzstraße 19
Postfach 1140
D-88330 Bad Waldsee
www.hymer.com
info@hymer.com

