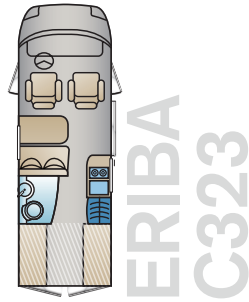


ERIBA
Pour un nouveau départ





DONNÉES TECHNIQUES	
Châssis de série	
Motorisation	
kW (CV DIN)	
Longueur hors tout ~ cm	
Largeur hors tout ~ cm	
Largeur intérieure ~ cm	
Hauteur hors tout ~ cm	
Hauteur intérieure ~ cm	
Empattement ~ mm	
Poids à vide en ordre de marche ~ kg	
Charge utile maximale ~ kg	
P.T.A.C. kg	
Personnes autorisées	
Couchages	
Lit avant L x l ~ cm	
Lit arrière L x l ~ cm	
Lit sous toit relevable L x l ~ cm	
Réfrigérateur ~ litres	
Brûleurs sur plan de cuisson	
Chauffage à air pulsé	
Réservoir d'eau potable ~ litres	
Alimentation en eau chaude	
Réservoir eaux usées ~ l	
Bouteille de gaz	
Batterie AH	
Prises	

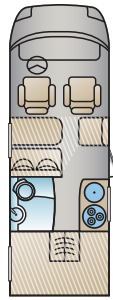
COMPACT 323	
Fiat Ducato	
2,3 l Multijet	
95,5 (130)	
599	
208	
200	
255	
190	
4035	
2880	
420/ 620	
3300/ 3500 (Opt)	
4	
2 + 1/2 (Opt)	
165x89/ 50	
195x150	
200 x 130 (Opt)	
97	
2	
Truma Combi 4	
100	
Boiler 11 l	
100	
2 x 5 kg	
95	
1 x 230 V / 1 x 12 V	

ERIBA COMPACT


EQUIPEMENT OPTIONNEL

		323	
N° ARTICLE	CHÂSSIS	EURO	KG
5820	Fiat Ducato 3,5 t, 2,0 Multijet, 85 KW/115 CV, Euro 5	704,-	○
5811	Fiat Ducato 3,3 t, 2,3 Multijet, 96 KW/130 CV, Euro 5		●
5821	Fiat Ducato 3,5 t, 2,3 Multijet, 96 KW/130 CV, Euro 5	1.800,-	○
5812	Fiat Ducato 3,3 t, 2,3 Multijet, 109 KW/148 CV, Euro 5	2.302,-	○
5822	Fiat Ducato 3,5 t, 2,3 Multijet, 109 KW/148 CV, Euro 5	2.306,-	○
5816	Fiat Ducato 3,3 t, 3,0 Multijet, 130 KW/177 CV, Euro 5	3.810,-	○
5826	Fiat Ducato 3,5 t, 3,0 Multijet, 130 KW/177 CV, Euro 5	4.513,-	○
2363	Aide au stationnement	359,-	○
2337	Airbag passager (Fiat)		●
2344	Boîte automatique 1),2),3)	2.001,-	○
2327	Climatisation moteur avec filtre à pollen		●
2387	ESP avec ASR, Traction Plus, Hill Holder	498,-	○
31008	Feux de circulation jour (LED)	298,-	○
2329	Phares anti-brouillard	187,-	○
2325	Régulateur de vitesse		●
2317	Réservoir carburant 120 L	181,-	○
2312	Rétroviseurs électriques chauffants		●
2310	Volant et pommeau de levier de vitesse recouverts de cuir 3)	299,-	○
N° ARTICLE	MOBILIER / IMPLANTATIONS	EURO	KG
813	Décor de bois Poirier de Merano		●
N° ARTICLE	TISSUS	EURO	KG
1835	Tissu Tarascon		●
1836	Tissu Valence		●
42484	Sièges en cabine avec accoudoirs housés en tissu cellule, réglables en hauteurs et pivotants		●
N° ARTICLE	EXTÉRIEUR CELLULE	EURO	KG
2356	Couleur extérieure Blanc Banquise		●
2357	Couleur extérieure Linéa Bleu		●
	Couleurs pastel extérieures: Tiziano rouge, Imperial Bleu	703,-	○
	Couleurs extérieures métalliques : Rouge profond, Lago Bleu, Blanc doré, Gris alu, Gris fer, Noir	703,-	○
823	Design Sport Line	233,-	○
25253	Jantes aluminium 4 pièces 15" 4)	995,-	○
33704	Lanterneau panoramique He-Ki (chambre) 700x500 mm	400,-	○
32110	Marchepied électrique coulissant Omnistep	400,-	○
83901	Omnistor gris, 3,50 m	950,-	○
83919	Omnistor boîtier gris avec adaptateur spécial pour toit relevable 3,0 m	955,-	○
37269	Pare-chocs arrière couleur caisse	288,-	○
37225	Pare-chocs avant couleur caisse	288,-	○
33603	Toit relevable blanc banquise (avec lit double maxi et sommier à lattes et matelas grand confort) 5)	5.041,-	○
33611	Toit relevable laqué selon couleur choisie (avec lit double maxi, sommier à lattes et matelas grand confort) 5)	5.546,-	○
N° ARTICLE	INTÉRIEUR CELLULE	EURO	KG
47654	Table escamotable avec coussins supplémentaires pour transformation dinette en lit	196,-	○
60525	Réservoir eaux usées isolé et chauffé	541,-	○
	Stores plissés latéraux + rideau avant		●
62340	Pré-équipement autoradio (câblage, antenne, hauts parleurs cabine et cellule)		●
85696	Store occultant de pare brise	430,-	○
54200	Prises supplémentaires 1 x 230 V, 1 x 12 V avec câblage	197,-	○
N° ARTICLE	CUISINE	EURO	KG
57484	Pack cuisine		●
58616	Réfrigérateur 97 litres (au lieu de 70 litres)		●

- Série
- Equipement optionnel
- pas possible



ERIBA
VAN 513



ERIBA
VAN 563

DONNÉES TECHNIQUES	
Châssis de série	
Motorisation de base a)	
kW (CV DIN)	
Longueur hors tout ~ cm	
Largeur hors tout ~ cm	
Largeur intérieure ~ cm	
Hauteur hors tout ~ cm	
Hauteur intérieure ~ cm	
Empattement ~ mm	
Masse en ordre de marche ~ kg b)	
Charge utile maximale ~ kg c)	
P.T.A.C. kg	
Poids tractable freiné kg e)	
Personnes autorisées d)	
Parois isolées ~mm	
Toit isolé ~mm	
Plancher isolé ~ mm	
Ouverture porte garage l x h ~cm	
Lit milieu L x l ~ cm	
Lit arrière L x l ~ cm	
Lit sous toit relevable L x l ~ cm	
Couchages	
Cabinet de toilette l x p ~ cm	
Penderie l x p x h ~ cm	
Cuisine l x px h ~ cm	
Réfrigérateur ~litres	
Chauffage à air pulsé	
Alimentation en eau litres	
Réservoir eaux usées ~l	
Bouteilles de gaz (kg)	
Batterie Ah	
2ème Batterie cellule Ah	
Prises 12 V/230 V	

VAN 513	
Ford Transit 350 M	
2,2 TDCI	
103 (140)	
598	
214	
200	
272/281 (Option)	
190	
3300	
2740	
760	
3500	
1000	
4	
35	
35	
38	
55x102 (droite)	
194x120/58 (Option)	
195 x 135	
193 x 150	
2 + 1/2 (Opt)	
105x77	
74x60x77	
100x65x92	
89	
C 4002	
20/100	
80	
2 x 13	
80	
80 (Option)	
3/ 3	

VAN 563	
Ford Transit 350 L	
2,2 TDCI	
103 (140)	
663	
214	
200	
272/281 (Option)	
190	
3750	
2830	
670	
3500	
1000	
4	
35	
35	
38	
70x102 (droite)	
194x120/58 (Option)	
195x77/195x77/62	
193 x 150	
2 + 1/2 (Opt)	
105x77	
52x78x68 (2x)	
100x65x92	
89	
C 6002	
20/100	
80	
2 x 13	
80	
80 (Option)	
3/ 3	

ERIBA VAN

EQUIPEMENT OPTIONNEL

N° ARTICLE	CHÂSSIS	EURO	513	563	KG
	Ford Transit 350 M/ L, 2,2 TDCi, 103 kW/ 140 CV, Euro 5		●	●	
2066	Airbag chauffeur (Ford)		●	●	
2066	Airbag passager (Ford 6)		●	●	
2065	Climatisation moteur avec vitres teintées		●	●	
37225	Pare-chocs peints		●	●	
2068	Rétroviseurs électriques		●	●	
25286	Roue de secours (jantes 16") avec support dans trappe arrière	352,-	○	○	25
2069	Système audio 6000 avec lecteur CD et commande volant		●	●	
2064	Verrouillage centralisé de la cabine		●	●	
2068	Vitres électriques		●	●	

N° ARTICLE	MOBILIER / IMPLANTATIONS	EURO			KG
47645	Coussin supplémentaire pour lit double sur lits jumeaux	204,-	-	○	5
44127	Coussin supplémentaire pour transformation de la dinette en lit avec rallonge de table		●	●	
817	Décor de bois Marasca Select		●	●	
37655	Lits jumeaux sur garage avec porte d'accès droite		-	●	
694	Matelas à ressorts pour lit arrière double et lits jumeaux	198,-	○	○	10

N° ARTICLE	TISSUS	EURO			KG
1837	Tissu Viane		●	●	
1835	Tissu Tarascon		●	●	
1836	Tissu Valence		●	●	
47524	Moquette cellule+cabine Avalon amovible	299,-	○	○	10
47522	Moquette cellule+cabine Havana amovible	299,-	○	○	10
42484	Sièges cabine housés en tissu cellule (avec sièges pivotants et réglables en hauteur+accoudoirs)		●	●	

N° ARTICLE	EXTÉRIEUR CELLULE	EURO			KG
	Aération électrique pour WC Thetford C260		●	●	
20150	Attelage	1.599,-	○	○	33
57342	Couleurs parois extérieures: blanche/ cabine : blanche		●	●	
	Design autocollant Champagne		●	●	
35101	Design autocollant arrière de toit		●	●	
52499	Habillage design de la casquette avant		●	●	
25277	Jantes alu 4 pièces 16" 3)	1.031,-	○	○	-5
53215	Lampe auvent avec gouttière		●	●	
33500	Lanterneau panoramique ERIBA 80 x 50 cm double vitrage avec éclairage coin couchage	541,-	-	○	12
83921	Omnistor avec adaptateur, caisson blanc, 3 m 1)	900,-	○	-	25
83910	Omnistor avec adaptateur, caisson blanc, 3,5 m 1)	1.001,-	-	○	32
37665	Porte-vélos pour 3 vélos 2)	344,-	○	○	8
34300	Serrure de sécurité pour porte de cellule	172,-	○	○	0.5
33332	Toit vitré panoramique électrique au dessus de la cabine	1.708,-	○	○	14
33610	Toit relevable avec maxi couchage 193 x 150 cm 4),5)	3.015,-	○	○	120
33294	Trappe garage gauche (48 x 102 cm)	498,-	○	-	
33296	Trappe garage gauche (63 x 102 cm)	498,-	-	○	
801	Vérins confort arrières 2 pièces	309,-	○	○	9

N° ARTICLE	INTÉRIEUR CELLULE	EURO			KG
640	Décor bois au tableau de bord (livré d'office avec Design gris)		●	●	
43229	Ecran plat 19" avec télécommande et haut-parleurs intégrés et support	708,-	○	○	8
37611	Filets de rangement sur face arrière du garage	152,-	○	○	2
62341	Pré-équipement Radio et TV comprenant support écran plat, HP et antenne radio		●	●	
34353	Porte moustiquaire coulissante		●	●	
85683	Stores plissés de cabine		●	●	

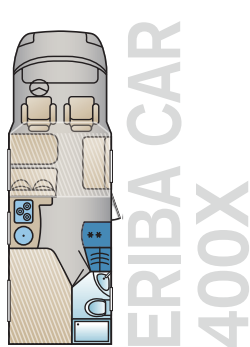
N° ARTICLE	INSTALLATION ÉLECTRIQUE	EURO			KG
51701	Deuxième batterie cellule Gel 80 Ah	334,-	○	○	30

ERIBA VAN

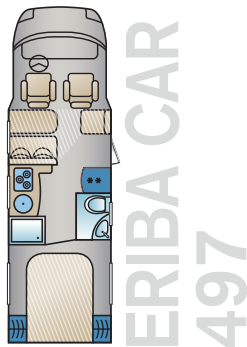
EQUIPEMENT OPTIONNEL

N° ARTICLE		EURO	513	563	KG
56150	INSTALLATION AU GAZ Prise gaz extérieure avec robinet d'arrêt (en fonction des normes en vigueur)	203,-	<input type="radio"/>	<input type="radio"/>	1
56554	INSTALLATION D'EAU Truma-Secumotion avec inverseur automatique Duo Confort et EisEx (dégivrage)	298,-	<input type="radio"/>	<input type="radio"/>	3
57937	CUISINE Réchaud 3 feux		<input checked="" type="radio"/>	<input checked="" type="radio"/>	
58633	Réfrigérateur 89 litres		<input checked="" type="radio"/>	<input checked="" type="radio"/>	
44172	CABINET DE TOILETTE Caillebotis dans la douche	76,-	<input type="radio"/>	<input type="radio"/>	3
33501	Lanterneau panoramique 80 x 50 cm dans le cabinet de toilette	408,-	<input type="radio"/>	<input type="radio"/>	12

- Série
- pas possible
- Equipement optionnel



ERIBA CAR
400X



ERIBA CAR
497

DONNÉES TECHNIQUES	
Châssis de série	
Motorisation de base	
kW (CV DIN)	
Longueur hors tout ~ cm	
Largeur hors tout ~ cm	
Hauteur hors tout ~ cm	
Hauteur intérieure ~ cm	
Empattement ~ mm	
Poids à vide en ordre de marche ~ kg	
Charge utile maximale ~ kg	
P.T.A.C. kg	
Poids tractable freiné kg	
Personnes autorisées	
Ouverture porte garage l x h ~cm	
Lit milieu L x l ~ cm	
Lit arrière L x l ~ cm	
Couchages	
Réfrigérateur ~litres	
Chauffage à air pulsé	
Alimentation en eau litres	
Réservoir eaux usées ~l	
Prises 12 V/230 V	
Batterie Ah	

CAR 400X	
Châssis de série	Fiat Ducato
Motorisation de base	2,3 M-Jet
kW (CV DIN)	95,5 (130)
Longueur hors tout ~ cm	693
Largeur hors tout ~ cm	232
Hauteur hors tout ~ cm	290
Hauteur intérieure ~ cm	210
Empattement ~ mm	3800
Poids à vide en ordre de marche ~ kg	2760
Charge utile maximale ~ kg	735
P.T.A.C. kg	3495
Poids tractable freiné kg	2000
Personnes autorisées	4
Ouverture porte garage l x h ~cm	100x60
Lit milieu L x l ~ cm	210x110 (Option)
Lit arrière L x l ~ cm	195x135
Couchages	2/4-6 (Option)
Réfrigérateur ~litres	141
Chauffage à air pulsé	Truma Combi 6
Alimentation en eau litres	72/122
Réservoir eaux usées ~l	92
Prises 12 V/230 V	3/1
Batterie Ah	95

CAR 497	
Châssis de série	Fiat Ducato
Motorisation de base	2,3 M-Jet
kW (CV DIN)	95,5 (130)
Longueur hors tout ~ cm	743
Largeur hors tout ~ cm	232
Hauteur hors tout ~ cm	290
Hauteur intérieure ~ cm	195
Empattement ~ mm	4035
Poids à vide en ordre de marche ~ kg	2870
Charge utile maximale ~ kg	625
P.T.A.C. kg	3495
Poids tractable freiné kg	2000
Personnes autorisées	4
Ouverture porte garage l x h ~cm	110x90//70x90
Lit milieu L x l ~ cm	210x50 (Option)
Lit arrière L x l ~ cm	190x150
Couchages	2/4 (Option)
Réfrigérateur ~litres	141
Chauffage à air pulsé	Truma Combi 6
Alimentation en eau litres	72/122
Réservoir eaux usées ~l	92
Prises 12 V/230 V	3/1
Batterie Ah	95

ERIBA CAR SÉRIE 4

EQUIPEMENT OPTIONNEL

N° ARTICLE	CHÂSSIS	EURO	400X	497	KG
	Fiat Ducato 3,5 t, 2,3 Multijet, 95,5 kw/130 cv Euro 5		●	-	
	Fiat Ducato 3,5 t, 2,3 Multijet, 95,5 kw/130 cv Euro 5		-	●	
	Fiat Ducato 2,3 Multijet, 109 kw/148 cv Euro 5	2.609,-	○	-	20
	Fiat Ducato 2,3 Multijet, 109 kw/148 cv Euro 5	2.609,-	-	○	20
20086	Boîte automatique (6 vitesses) uniquement sur motorisation 148 CV (ESP non compatible avec option boîte automatique)	1.956,-	○	○	30
40141	Augmentation PTAC 3.850 kg Fiat (sans modification de châssis)	251,-	○	○	
	ABS /ASR / EBV et ESP		●	●	
2336	Airbags chauffeur et passager pour Fiat		●	●	
2327	Climatisation moteur avec filtre à pollen		●	●	
2312	Vitres électriques et fermeture centralisée en cabine		●	●	
2325	Régulateur de vitesse		●	●	
2361	Sièges chauffeur et passager pivotants et réglables en hauteur		●	●	
2387	ESP avec ASR, Traction Plus, Hill Holder		●	●	
31008	Feux de circulation jour (LED)		●	●	

N° ARTICLE	CELLULE	EURO			KG
20068	ESP, ASR et aide au démarrage en cote (ESP non compatible avec boîte automatique)	502,-	○	○	

N° ARTICLE	TISSUS	EURO			KG
	Porte manteau		●	●	
40042	Tapis cellule		●	●	
1835	Tissu Tarascon		●	●	
1836	Tissu Valence		●	●	
1837	Tissu Viane		●	●	

N° ARTICLE	EXTÉRIEUR CELLULE	EURO			KG
40012	Galerie de toit avec échelle en aluminium	854,-	○	○	15
40008	Lanterneau panoramique avec store occultant intégré (Heki)		●	●	
40128	Réservoir eaux usées isolé	130,-	○	○	12
40127	Toit panoramique cabine		●	●	
40011	Vérins stabilisateurs arrières (la paire)	281,-	○	○	9

N° ARTICLE	INTÉRIEUR CELLULE	EURO			KG
40150	Lit de pavillon avant		●	-	
40013	Revêtement de la cabine douche (plastique) avec porte de douche rigide		●	●	
40029	Transformation dînette en lit	241,-	○	○	5

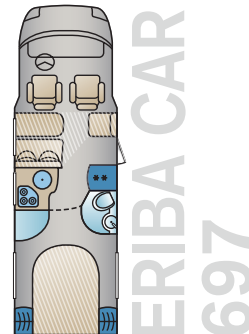
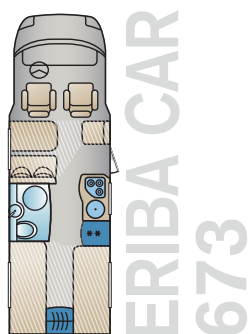
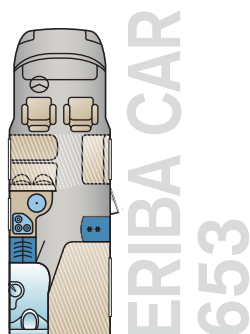
N° ARTICLE	INSTALLATION ÉLECTRIQUE	EURO			KG
40015	Deuxième batterie cellule 95 Ah	301,-	○	○	30
40054	Précâblage caméra de recul	146,-	○	○	1
40110	Prééquipement TV avec câblage 12V dans meuble haut	66,-	○	○	1.5

N° ARTICLE	INSTALLATION AU GAZ	EURO			KG
40068	Chauffage électrique additionnel pour Truma Combi 6	502,-	○	○	1

N° ARTICLE	CUISINE	EURO			KG
40016	Hotte aspirante	231,-	○	○	3
40017	Four	472,-	○	○	10
40043	Réfrigérateur 141 l avec compartiment congélation séparé de 23 l		●	●	

N° ARTICLE	CHAUFFAGE - AÉRATION	EURO			KG
40104	Plancher tempéré électrique	502,-	○	○	10

- Série
- pas possible
- Equipement optionnel



DONNÉES TECHNIQUES	
Châssis de série	
Motorisation de base a)	
kW (CV DIN)	
Longueur hors tout ~ cm	
Largeur hors tout ~ cm	
Largeur intérieure ~ cm	
Hauteur hors tout ~ cm	
Hauteur intérieure ~ cm	
Empattement ~ mm	
Poids à vide en ordre de marche ~ kg b)	
Charge utile maximale ~ kg c)	
P.T.A.C. kg	
Poids tractable freiné kg e)	
Personnes autorisées d)	
Parois isolées ~mm	
Toit isolé ~mm	
Plancher isolé ~ mm	
Ouverture porte garage l x h ~cm	
Lit milieu L x l ~ cm	
Lit arrière L x l ~ cm	
Couchages	
Cabinet de toilette l x p ~ cm	
Penderie l x p x h ~ cm	
Cuisine l x px h ~ cm	
Réfrigérateur ~litres	
Chauffage à air pulsé	
Alimentation en eau litres	
Réservoir eaux usées ~l	
Bouteilles de gaz (kg)	
Batterie Ah	
2ème Batterie cellule Ah	
Prises 12 V/230 V	
Garage ~ litres	

CAR 653	
Fiat Ducato	
2,3 Multijet	
95,5 kw (130 CV)	
693	
235	
218	
275	
198	
3800	
3000	
500/ 850 (Option)	
3500/ 3850 (Option)	
2000	
4	
35	
35	
46	
115x37	
206x135/ 100	
200x145	
3/4	
153x87	
50 x 60 x 198	
100 x 60/95 x 92	
150	
Truma Combi 6	
20/110	
100	
2 x 13	
80	
80 (Option)	
3/ 3	

CAR 673	
Fiat Ducato	
2,3 Multijet	
95,5 kw (130 CV)	
723	
235	
218	
275	
198	
3800	
3040	
460/810 (Option)	
3500/3850 (Option)	
2000	
4	
35	
35	
46	
85x100	
206x135/ 54	
1x190x80/ 1x200x80	
3/4	
125 x 86	
52 x 55 x 97 + 37 x 84 x 80	
107 x 60 x 92	
150	
Truma Combi 6	
20/110	
100	
2 x 13	
80	
80 (Option)	
3/ 3	

CAR 697	
Fiat Ducato	
2,3 Multijet	
95,5 kw (130 CV)	
732	
235	
218	
275	
198	
4035	
3080	
420/770 (Option)	
3500/3850 (Option)	
2000	
4	
35	
35	
46	
70x80	
206x125/ 54	
190x140	
3/4	
100x 85	
39 x 66 x 132 (2x)	
92 x 72 / 95 x 92	
150	
Truma Combi 6	
20/110	
100	
2 x 13	
80	
80 (Option)	
3/ 3	

ERIBA CAR SÉRIE 6

EQUIPEMENT OPTIONNEL

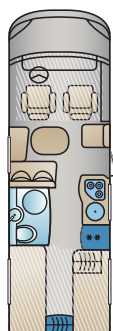
N° ARTICLE	CHÂSSIS	EURO				KG
			653	673	697	
	Fiat Ducato 3,5 t, 2,3 Multijet, 95,5 kw/130 cv Euro 5		●	●	●	
	Fiat Ducato 3,5 t, 2,3 Multijet, 109 KW/148 PS, Euro 5	1.297,-	○	○	○	20
	Fiat Ducato 3,5 t, 3,0 Multijet, 130 KW/177 PS, Euro 5	3.508,-	○	○	○	50
	ABS /ASR / EBV et ESP		●	●	●	
	Airbag chauffeur (Fiat)		●	●	●	
2337	Airbag passager (Fiat) 3)		●	●	●	
3005	Augmentation PTAC à 3,85 t pour Fiat Ducato 35	253,-	○	○	○	
2344	Boîte automatique 4),5),9)	2.001,-	○	○	○	17
2327	Climatisation moteur avec filtre à pollen		●	●	●	
2387	ESP avec ASR, Traction Plus, Hill Holder	498,-	○	○	○	
31008	Feux de circulation jour (LED)	299,-	○	○	○	
37225	Pare-chocs peints		●	●	●	
2325	Régulateur de vitesse		●	●	●	
2312	Rétroviseurs électriques chauffants		●	●	●	
2361	Sièges chauffeur et passager pivotants et réglables en hauteur		●	●	●	
2312	Vitres électriques et fermeture centralisée en cabine		●	●	●	
2310	Volant et pommeau de levier de vitesse recouverts de cuir 9)	297,-	○	○	○	
N° ARTICLE	MOBILIER / IMPLANTATIONS	EURO				KG
47645	Coussin supplémentaire pour lit double sur lits jumeaux	203,-	-	○	-	5
817	Décor de bois Marasca Select		●	●	●	
44127	Easy sleep et coussin supplémentaire pour transformation dinette avant en lit		●	●	●	
37655	Lits jumeaux sur garage avec porte d'accès droite		-	●	-	
N° ARTICLE	TISSUS	EURO				KG
1761	Tissu Cannes		●	●	●	
1835	Tissu Tarascon		●	●	●	
1836	Tissu Valence		●	●	●	
1837	Tissu Viane		○	●	●	
47522	Moquette cellule+cabine Havanna amovible	297,-	○	○	○	10
42484	Sièges en cabine avec accoudoirs housés en tissu cellule, réglables en hauteurs et pivotants		●	●	●	
N° ARTICLE	EXTÉRIEUR CELLULE	EURO				KG
64629	Antenne satellite Oyster 85 digitale (récepteur CI), positionnement automatique 7)	3.324,-	○	○	○	14.5
20150	Attelage	1.253,-	○	○	○	33
57387	Couleur extérieure blanche (cellule + cabine)		●	●	●	
35101	Design autocollant arrière de toit		○	○	○	
33352	Fenêtre arrière ouvrante avec (70 x 50 cm)	299,-	○	-	-	1
33327	Fenêtre ouvrante à l'arrière gauche avec store occultant et moustiquaire		-	●	●	
83528	Housse isolante de cabine	480,-	○	○	○	
25258	Jantes aluminium 4 pièces 15"	995,-	○	○	○	-5
25276	Jantes aluminium 4 pièces 16"	995,-	○	○	○	-5
25282	Jantes aluminium 17" (4 pièces)	3.508,-	○	○	○	-5
53215	Lampe auvent avec gouttière		●	●	●	
33500	Lanterneau panoramique ERIBA 80 x 50 cm avec éclairage et double vitrage		●	●	●	
83910	Omnistor avec adaptateur, caisson blanc, 3,5 m 2)	1.001,-	○	○	-	32
83911	Omnistor avec adaptateur, caisson blanc, 4 m 2)	1.252,-	-	○	○	40
37665	Porte-vélos pour 3 vélos 1)	339,-	○	○	○	8
33356	Porte cellule avec fenêtre et store intégrés		●	●	●	
25284	Roue de secours (jante 15") avec support dans soute arrière	352,-	○	○	○	25
25286	Roue de secours (jantes 16") avec support dans soute arrière	352,-	○	○	○	25
34300	Serrure de sécurité pour porte de cellule	167,-	○	○	○	0.5
33331	Toit panoramique cabine manuel		●	●	●	
33337	Toit panoramique long (1440 x 440 mm) chambre arrière		-	●	●	
33274	Trappe extérieure gauche	498,-	-	-	○	2
33273	Trappe de garage gauche, 90 x 107 cm	498,-	-	○	-	5
801	Vérins confort arrières 2 pièces	309,-	○	○	○	9

ERIBA CAR SÉRIE 6

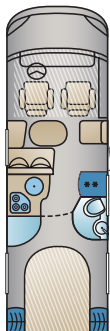
EQUIPEMENT OPTIONNEL

N° ARTICLE		EURO	653	673	697	KG
INTÉRIEUR CELLULE						
56005	Circuit d'air pulsé dans plancher relevé au niveau de la dinette		●	●	●	
640	Décor bois au tableau de bord (livré d'office avec Design gris)		●	●	●	
43222	Ecran plat 17" avec télécommande et haut parleurs intégrés	602,-	○	○	○	7
37611	Filets de rangement sur face arrière du garage	146,-	-	○	-	2
62308	Lecteur DVD pour CD, CD-R, CD-RW, MP 3 (DivX/WAV/MP3/WMA-compatible (DVD/CD)	500,-	○	○	○	1
34353	Porte moustiquaire coulissante		●	●	●	
62341	Pré-équipement radio et TV comprenant support écran plat, HP, DVD et Sound ainsi qu'une antenne radio		●	●	●	
54200	Prises supplémentaires 1 x 230 V, 1 x 12 V avec câblage	197,-	○	○	○	0,5
44156	Rallonge de table coulissante		●	●	●	
47643	Rallonge de lit à la française	197,-	○	-	-	3
85683	Stores plissés de cabine		●	●	●	
87994	Système de navigation 2 DIN (couleur avec caméra de recul)	3.021,-	○	○	○	3,5
87996	Système d'alarme Thitronik pour portes et trappes extérieures	703,-	○	○	○	1
62342	TV écran plat 19" pour chambre arrière avec HP intégrés, câblage et support 6)	910,-	○	○	○	
INSTALLATION ÉLECTRIQUE						
51701	Deuxième batterie cellule Gel 80 Ah	329,-	○	○	○	30
56116	Plancher tempéré (électrique) dans allée centrale	612,-	○	○	○	6
INSTALLATION AU GAZ						
56003	Chauffage Truma Combi 6 avec résistance électrique 1800 W	546,-	○	○	○	1
56150	Prise gaz extérieure avec robinet d'arrêt (en fonction des normes en vigueur)	197,-	○	○	○	1
INSTALLATION D'EAU						
56554	Truma-Secumotion avec inverseur automatique Duo Confort et EisEx (dégivrage)	298,-	○	○	○	3
CUISINE						
58646	Egouttoir pour évier cuisine	46,-	○	○	○	
57930	Four à gaz avec grill, intégré au bloc cuisine 8)	617,-	○	○	-	10
58602	Réfrigérateur 150l		●	●	●	
58643	TEC - Tower avec four et grill, à la place du réfrigérateur AES 150 l	432,-	-	-	○	10
CABINET DE TOILETTE						
44172	Caillebotis dans la douche		●	●	●	
33501	Lanterneau panoramique 80 x 50 cm dans le cabinet de toilette	408,-	-	○	-	12
44173	Siège d'appoint rétractable en bois dans la douche	96,-	-	-	○	2

- Série
- Equipement optionnel
- pas possible



ERIBA
JET 673



ERIBA
JET 697

DONNÉES TECHNIQUES

Châssis de série
Motorisation de base a)
kW (CV DIN)
Longueur hors tout ~ cm
Largeur hors tout ~ cm
Largeur intérieure ~ cm
Hauteur hors tout ~ cm f)
Hauteur intérieure ~ cm
Empattement ~ mm
Poids à vide en ordre de marche ~ kg b)
Charge utile maximale ~ kg c)
P.T.A.C. kg
Poids tractable freiné kg e)
Personnes autorisées
Châssis en option
Motorisation a)
Charge utile maximale ~ kg c)
P.T.A.C. kg
Poids tractable freiné kg e)
Personnes autorisées d)
Parois isolées ~mm
Toit isolé ~mm
Plancher isolé ~ mm
Coffres accessibles de l'extérieur ~en l
Rangements sous plancher ~ litres
Ouverture porte garage l x h ~cm
Tiroir sous plancher ~ litres
Lit avant L x l ~ cm
Lit milieu L x l ~ cm
Lit arrière L x l ~ cm
Couchages
Cabinet de toilette l x p ~ cm
Penderie l x p x h ~ cm
Cuisine l x px h ~ cm
Réfrigérateur ~ litres
Chauffage à air pulsé
Réservoir eaux usées ~l
Alimentation en eau litres
Bouteilles de gaz (kg)
Batterie Ah
2ème Batterie cellule Ah
Prises 12 V/230 V

JET 673	
Fiat Ducato	
2,3 Multijet	
95,5 (130)	
730	
235	
218	
290	
198	
4035	
3120	
380	
3500	
2000	
4	
Fiat Ducato Maxi 42,5	
2,3 Multijet	
340/1090	
3500 (a.W.)/4250	
2000/1750	
4	
35	
35	
46	
85x113 (droite)/ 85x113 (gauche)	
48 (Option 48 gauche)	
195x140/120	
200x80 / 190x80	
4	
125x86	
52x55x97	
107x67x92	
150	
Truma Combi 6	
100	
20/110	
2 x 13	
80	
80 (Option)	
3/ 3	

JET 697	
Fiat Ducato	
2,3 Multijet	
95,5 (130)	
746	
235	
218	
290	
198	
4035	
3120	
380	
3500	
2000	
4	
Fiat Ducato Maxi 42,5	
2,3 Multijet	
340/1090	
3500 (a.W.)/4250	
2000/1750	
4	
35	
35	
46	
1950	
70x93 (droite)/ 70x93 (gauche)	
92 (Option 2 x 48 gauche)	
195x140/120	
190x140	
4	
125x86	
39x66x123 (2x)	
117x67x92	
150	
Truma Combi 6	
100	
20/110	
2 x 13	
80	
80 (Option)	
3/ 3	

ERIBA JET

EQUIPEMENT OPTIONNEL

N° ARTICLE	CHÂSSIS	EURO	503	507	613	673	697	KG
5610	Fiat Ducato 3,5 t, 2,3 Multijet, 95,5 KW/130 PS, Euro 5		●	●	-	-	-	
5611	Fiat Ducato 3,5 t, 2,3 Multijet, 109 kw/148 PS, Euro 5	1.297,-	○	○	-	-	-	20
5612	Fiat Ducato 3,5 t, 2,3 Multijet, 130 KW/177 PS, Euro 5	3.508,-	○	○	-	-	-	50
5620	Fiat Ducato 3,5 t, 2,3 Multijet, 95,5 KW/130 PS, Euro 5		-	-	●	-	-	
5622	Fiat Ducato 3,5 t, 2,3 Multijet, 109 KW/148 PS, Euro 5	1.297,-	-	-	○	-	-	20
5624	Fiat Ducato 3,5 t, 2,3 Multijet, 130 KW/177 PS, Euro 5	3.508,-	-	-	○	-	-	50
5630	Fiat Ducato 3,5 t, 2,3 Multijet, 95,5 KW/130 PS, Euro 5		-	-	-	●	●	
5632	Fiat Ducato 3,5 t, 2,3 Multijet, 109 KW/148 PS, Euro 5	1.297,-	-	-	-	○	○	20
5634	Fiat Ducato 3,5 t, 2,3 Multijet, 130 KW/177 PS, Euro 5	3.508,-	-	-	-	○	○	50
	ABS / ASR		●	●	●	●	●	
2336	Airbags chauffeur et passager pour Fiat 10),13)	900,-	○	○	○	○	○	6
2344	Boîte automatique 6)	2.001,-	○	○	○	○	○	17
2327	Climatisation moteur avec filtre à pollen		●	●	●	●	●	
2387	ESP avec ASR, Traction Plus, Hill Holder	498,-	○	○	○	○	○	
3005	Augmentation PTAC à 3,85 t pour Fiat Ducato 35/Maxi 35	258,-	○	○	○	○	○	
31007	Feux directionnels statiques (y compris phares anti-brouillard)	556,-	○	○	○	○	○	1,5
31000	Phares anti-brouillard	293,-	○	○	○	○	○	1
2325	Régulateur de vitesse		●	●	●	●	●	
83106	Rétroviseur suspendus électriques et chauffants , laqués Carrara blanc		●	●	●	●	●	

N° ARTICLE	MOBILIER / IMPLANTATIONS	EURO	503	507	613	673	697	KG
47645	Coussin supplémentaire pour lit double sur lits jumeaux	203,-	-	-	-	○	-	5
817	Décor de bois Marasca Select		●	●	●	●	●	
42602	Dînette en L avant avec 2 ceintures intégrées à 3 points		●	●	●	●	●	
44820	Lit pavillon escamotable avec sommier à lattes		●	●	●	●	●	
42716	Lits superposés arrières, lit du bas rabattable		◆	-	-	-	-	5

N° ARTICLE	TISSUS	EURO	503	507	613	673	697	KG
1761	Tissu Cannes		●	●	●	●	●	
1835	Tissu Tarascon		●	●	●	●	●	
1836	Tissu Valence		●	●	●	●	●	
1837	Tissu Viane		●	●	●	●	●	
44138	Matelas ergonomique avec housse pour lit escamotable	197,-	○	○	○	○	○	
44139	Matelas ergonomique avec housse et couvre lit pour lit arrière	268,-	○	○	○	○	○	
47522	Moquette cellule+cabine Havana amovible	297,-	○	○	○	○	○	10
42491	Sièges Club Aguti Ergoflex housés en tissu cellule, réglables en hauteur et en inclinaison		●	●	●	●	●	

N° ARTICLE	EXTÉRIEUR CELLULE	EURO	503	507	613	673	697	KG
87902	Aide au stationnement (détecteurs optiques noirs: 4 à l'avant, 4 à l'arrière)	900,-	○	○	○	○	○	2
64629	Antenne satellite Oyster 85 digitale (récepteur CI), positionnement automatique 9)	3.324,-	○	○	○	○	○	14,5
20150	Attelage 4)	1.599,-	○	○	○	○	○	33
87901	Caméra de recul avec écran couleur 17"	1.304,-	○	○	○	○	○	2
56114	Chauffage de cabine Webasto au gazole	1.870,-	○	○	○	○	○	4,5
57947	Climatisation Dometic B2600 (2500 Watt) sur le toit	2.324,-	○	○	○	○	○	20
57387	Couleur extérieure blanche (cellule + cabine)		●	●	●	●	●	
35101	Design autocollant arrière de toit		●	●	●	●	●	
83512	Double vitrage isolant en cabine avec porte chauffeur (Code-Nr. 34220)	758,-	○	○	○	○	○	5
83511	Double vitrage isolant en cabine (sans porte chauffeur)	536,-	○	○	○	○	○	5
33327	Fenêtre ouvrante à l'arrière gauche avec store occultant et moustiquaire		●	-	●	●	●	
37240	Galerie de toit avec échelle arrière et tôle de marche en aluminium 1)	657,-	○	○	○	○	○	15
25258	Jantes aluminium 4 pièces 15"	995,-	○	○	○	○	○	-5
25276	Jantes aluminium 4 pièces 16"	995,-	-	-	○	○	○	-5
53215	Lampe auvent avec gouttière		●	●	●	●	●	
33404	Lanterneau avant 28 x 28 cm avec moustiquaire et occultation		○	○	○	○	○	2
33500	Lanterneau panoramique ERIBA 80 x 50 cm avec éclairage et double vitrage		●	●	●	●	●	
83910	Omnistor avec adaptateur, caisson blanc, 3,5 m 8)	995,-	○	○	-	-	-	32
83912	Omnistor avec adaptateur, caisson blanc, 4,5 m 8)	1.395,-	-	-	○	-	-	45

ERIBA JET

EQUIPEMENT OPTIONNEL

N° ARTICLE	EXTÉRIEUR CELLULE	EURO	503	507	613	673	697	KG
83913	Omnistor avec adaptateur, caisson blanc, 5,0 m 8)	1.595,-	-	-	-	○	○	50
33356	Porte cellule avec fenêtre et store intégrés		●	●	●	●	●	
34220	Porte chauffeur avec vitre électrique et serrure M1		●	●	●	●	●	
37680	Porte moto coulissant, également utilisable pour 2 vélos, pare-chocs arrière intégré 3),4),5),12)	2.390,-	○	○	○	○	○	32
37665	Porte-vélos pour 3 vélos 2),3)	344,-	○	○	○	○	○	8
25284	Roue de secours (jante 15") avec support dans soute arrière	352,-	○	○	○	○	○	25
25286	Roue de secours (jantes 16") avec support dans soute arrière	352,-	-	-	○	○	○	25
34301	Serrure de sécurité porte chauffeur	166,-	○	○	○	○	○	0,5
34300	Serrure de sécurité pour porte de cellule	166,-	○	○	○	○	○	0,5
638	Tiroir sous plancher, supplémentaire 48 x 35 x 29 cm	322,-	-	○	○	○	○	12
636	Tiroirs sous plancher coté gauche 2x (48 x 35 x 29 cm) 11)	607,-	-	-	-	-	○	24
33337	Toit panoramique long (1440 x 440 mm) chambre arrière		●	-	●	●	●	
33256	Trappe extérieure 70 x 31 cm	304,-	-	○	-	-	-	1
33264	Trappe de garage gauche, 84 x 120 cm	498,-	-	-	○	-	-	5
33287	Trappe de garage gauche, 69 x 120 cm	498,-	○	-	-	-	-	5
33276	Trappe de garage gauche 90 x 120 cm	498,-	-	-	-	○	-	5
33297	Trappe de garage gauche, 75 x 100 cm	498,-	-	-	-	-	○	5
83525	Volet isotherme extérieur de pare-brise	325,-	○	○	○	○	○	3
801	Vérins confort arrières 2 pièces	309,-	○	○	○	○	○	9

N° ARTICLE	INTÉRIEUR CELLULE	EURO						KG
62303	Autoradio VDO-Dayton avec lecteur CD / MP3, y compris code 62340	314,-	○	○	○	○	○	1
640	Décor bois au tableau de bord (livré d'office avec Design gris)		●	●	●	●	●	
43229	Ecran plat 19" avec télécommande et haut-parleurs intégrés et support	708,-	○	○	○	○	○	8
83560	Isolation basse de cabine	137,-	○	○	○	○	○	3
62308	Lecteur DVD pour CD, CD-R, CD-RW, MP 3 (DivX/WAV/MP3/WMA-compatible (DVD/CD)	506,-	○	○	○	○	○	1
34353	Porte moustiquaire coulissante		●	●	●	●	●	
62341	Pré-équipement radio et TV comprenant support écran plat, HP, DVD et Sound ainsi qu'une antenne radio		●	●	●	●	●	
87987	Pré-équipement pour montage caméra de recul	152,-	○	○	○	○	○	0,5
54200	Prises supplémentaires 1 x 230 V, 1 x 12 V avec câblage	197,-	○	○	○	○	○	0,5
85684	Stores plissés cabine		●	●	●	●	●	
87996	Système d'alarme Thitronik pour portes et trappes extérieures	703,-	○	○	○	○	○	1
62342	TV écran plat 19" pour chambre arrière avec HP intégrés, câblage et support	910,-	○	-	○	○	○	

N° ARTICLE	INSTALLATION ÉLECTRIQUE	EURO						KG
51701	Deuxième batterie cellule Gel 80 Ah	334,-	○	○	○	○	○	30
51725	Système solaire 2 x 50 W régulé	1.743,-	○	○	○	○	○	15

N° ARTICLE	INSTALLATION AU GAZ	EURO						KG
56003	Chauffage Truma Combi 6 avec résistance électrique 1800 W	546,-	○	○	○	○	○	1
56150	Prise gaz extérieure avec robinet d'arrêt (en fonction des normes en vigueur)	203,-	○	○	○	○	○	1

N° ARTICLE	INSTALLATION D'EAU	EURO						KG
56554	Truma-Secumotion avec inverseur automatique Duo Confort et EisEx (dégivrage)	299,-	○	○	○	○	○	3

N° ARTICLE	CUISINE	EURO						KG
57930	Four à gaz avec grill, intégré au bloc cuisine	609,-	○	○	○	○	-	10
58602	Réfrigérateur AES 150 l avec compartiment congélation séparé		-	●	●	●	●	

N° ARTICLE	CABINET DE TOILETTE	EURO						KG
44172	Caillebotis dans la douche	76,-	-	-	○	○	○	3
33501	Lanterneau panoramique 80 x 50 cm dans le cabinet de toilette	408,-	○	○	○	○	-	12
44173	Siège d'appoint rétractable en bois dans la douche	96,-	-	-	-	-	○	2

● Série

○ Equipement optionnel

- pas possible

EQUIPEMENT DE SÉRIE

	Eriba Compact	Eriba Van	Eriba Car Série 4	Eriba Car Série 6	Eriba Jet
VÉHICULE DE BASE					
Fiat Ducato Multijet 2,3 l 96 kW/130 CV avec ABS/ASR/EBD (freinage avec contrôle de trajectoire)	●		●	●	●
Châssis Ford 2,2 TDCi, 103 KW (140 CV)		●			
Rétroviseurs suspendus Carrara blancs, design sportif					●
Airbag conducteur, vitres électriques, verrouillage centralisé	●				
Airbag conducteur, Régulateur de vitesse, Volant multi-fonctions, ABS et contrôle de traction, Pneumatiques renforcés (Ford)		●			
Feux de jour de série, intégrés dans les phares ERIBA					●
CELLULE					
Technique d'assemblage moderne pour une meilleure stabilité, isolation et étanchéité		●		●	●
Carrosserie aluminium laquée au four		●	●	●	●
Isolation en système ISOSAFE - Parois et toit moussés (35 mm d'épaisseur)		●		●	●
Renforts de la cellule avec des baguettes en polyuréthane		●		●	●
Face avant polyester aérodynamique avec pare-brise collé					●
Liaisons toit / parois / face avant par collage sans vis apparentes		●		●	●
Élégant pare-chocs arrière avec feux design exclusif ERIBA intégré				●	●
Tiroir sous plancher verrouillable avec couvercle métallique					●
Spoiler avant dans la couleur carrosserie					●
Parois tôle lisse coloris Carrara blanc		●		●	●
Bas de caisse en alu et passage de roues		●	●	●	●
Coffre à gaz isolé 2 x 13 kg		●	●	●	●
Épaisseur de plancher 46 mm				●	●
Porte cellule monobloc stable à trois charnières, avec patère et rangements divers		●		●	●
Moustiquaire de porte coulissante facile à manoeuvrer avec glissière latérale		●	●	●	●
Lanterneau 40 x 40 cm translucide avec occultation et moustiquaire	●	●	●	●	●
Épaisseur de plancher 38 mm		●			
Épaisseur de plancher 41 mm			●		
Essuie-glaces 3 branches pour un rendement optimal					●
Stores plissés de cabine				●	●
Garage avec trappe droite (sens de la route) de série (selon implantations)				●	●
Marchepied d'entrée intégré, éclairé, poignée et tapis amovible					●
RANGEMENTS					
Grande étagère de rangement au dessus des sièges de cabine sur toute la largeur du véhicule	●				
Espace de rangement arrière très généreux avec filet de séparation vers l'avant pour le transport en toute sécurité d'accessoires de sport, de bagages même encombrants	●				
Nombreuses possibilités de rangement dans les coffres de lit (Commode, compartiment ouvert, trappe)	●				
Anneaux d'ancrage pour fixation en toute sécurité pour 1 à 2 vélos	●				
Coffre à gaz pour 2 X 5 kg - accès facile	●				
JOUR					
Coussins confortables à longue durée de vie	●	●	●	●	●
Housses de sièges traitées anti-tâches	●	●	●	●	●
Coussins PUR (Polyuréthane) nécessitant peu d'entretien	●	●	●	●	●
Spots orientables	●	●	●	●	●
Décor de meuble Marasca Select		●		●	●
Ceintures de sécurité automatiques dans l'habitacle		●		●	●
Décor de meuble poirier Merano	●				
Décor de meuble Noyer du Canada			●		
Sièges conducteur et passager pivotants	●	●	●	●	●
Sièges chauffeur et passager houssés en tissu de cellule		●	●	●	●
Grand Sideboard côté passager avec revêtement imitation bois					●
Placards de pavillon avec trappes à poignées ergonomiques				●	●
Accès facile aux placards de pavillon arrière	●				
Corps de meubles autoportants avec stabilité éprouvée grâce à l'utilisation de contreplaqués de haute qualité		●	●	●	●
Nombreuses trappes accessibles par le plancher	●				
Baies de cellule projetantes, double vitrage avec store plissé et moustiquaire	●	●		●	●
Crochets à rideaux à clipser		●	●	●	●
Nombreux spots encastrés inondant l'habitacle d'une lumière chaleureuse et créant ainsi une ambiance agréable				●	●
Coussin supplémentaire pour transformation dînette en lit avec rallonge de table incluse		●			

EQUIPEMENT DE SÉRIE

	Eriba Compact	Eriba Van	Eriba Car Série 4	Eriba Car Série 6	Eriba Jet
CUISINE					
Mitigeur d'eau chaude et froide	●	●	●	●	●
Plan de travail spacieux avec plaque de cuisson et évier intégré avec couvercle affleurant			●	●	●
Réfrigérateur avec éclairage	●	●	●	●	●
Cuisine avec tiroirs à panier				●	●
Tiroirs à coulisses sur roulements à billes	●	●	●	●	●
Réchaud 3 feux à allumage automatique et couvercle de verre		●	●	●	●
Réfrigérateur 150 l (113 l pour le jet 503) avec éclairage			●	●	●
NUIT					
Matelas à ressorts et sommier à lattes pour lits jumeaux, lit transversal et lit longitudinal				●	●
Matelas avec ressorts en mousse "PUR" (Polyuréthane)				●	●
Matelas confort aéré				●	●
Ventilation des matelas améliorée par un vide au coeur du matelas	●	●	●		
Sommier à lattes pour lit fixe	●	●			
Dimension de lit 195 x 150 cm	●				
Easy sleep et coussin supplémentaire pour transformation dînette avant en lit				●	
Lit de cabine avec matelas à ressorts (housse amovible et lavable) et échelle d'accès escamotée dans le châssis du lit					●
CABINET DE TOILETTE					
Grande penderie en décor bois	●	●	●	●	●
WC Thetford C260 avec aération	●	●	●	●	●
Flexible de douche (selon implantation)	●	●	●	●	●
Cabinet de toilette - douche séparée circulaire avec porte (selon implantation) lavabo pivotant pour optimiser l'espace de douche.				●	●
ALIMENTATION EN EAU					
Pompe immergée (silencieuse et économique)	●	●	●	●	●
Mitigeur d'eau chaude et froide	●	●	●	●	●
Réservoir eau propre isolé avec tirette 20/100 l		●			
Réservoir d'eau 20/110 l réglable (selon le descriptif)				●	●
Réservoir d'eau 20/122			●		
Tuyau d'évacuation d'eau isolé	●	●	●	●	●
Réservoir eaux usées 80 litres		●			
Réservoir eaux usées 92 litres			●		
Réservoir eaux usées 100 litres	●			●	
Réservoir eaux usées isolé et chauffé 100 litres					●
ALIMENTATION ÉLECTRIQUE					
Panel de contrôle avec indication LED	●	●	●	●	●
Disjoncteur automatique pour le circuit 230 V	●	●	●	●	●
Prises de courant 12/230-V	●	●	●	●	●
Batterie renforcée 12 V 80 Ah Gel	●	●	●	●	●
Eclairage intérieur 12 V	●	●	●	●	●
Lampe auvent avec gouttière		●	●	●	
Marchepied électrique		●		●	●
CHAUFFAGE / AÉRATION					
Les espaces anti-condensation assurent une circulation d'air optimale et empêchent toute condensation au niveau des baies		●		●	●
Chauffage Trumatic C 4002/6002 avec air pulsé et boiler intégré 12 litres (suivant modèle)		●			
Chauffage Trumatic Combi 6 avec air pulsé et boiler intégré de 10 litres				●	●

Remarques importantes

Remarques importantes

Toute modification de votre véhicule peut entraîner des conséquences sur son comportement routier et sur votre sécurité. Les options proposées dans cette brochure sont des équipements d'origine ERIBA spécifiquement développés pour votre véhicule. Le montage de tout autre équipement risque de provoquer des dégâts sur votre véhicule. Même si ces équipements sont homologués séparément, ils ne sont pas forcément adaptés au montage sur votre camping-car. ERIBA décline toute responsabilité dans ce cadre. Les données de poids sont des données approximatives proposées à titre indicatif. La charge utile de votre véhicule sera diminuée du poids des options ou équipements supplémentaires que vous y monterez. Veillez à ce que les charges maximales admissibles soient toujours respectées. Les indications d'équipement de masse ou de taille peuvent être sujettes à des variations légales dans le cadre des tolérances de fabrication sur chaîne de montage (+/-5%). Les données techniques de la présente brochure sont celles au moment de l'impression et restent valables pour toute vente en France métropolitaine. Elles sont susceptibles de modifications d'ici l'achat ou la livraison de votre véhicule. Votre concessionnaire sera en mesure de vous informer des éventuelles modifications techniques intervenues à ce moment là. Il convient également de noter qu'en cas de montage d'options ou accessoires (notamment de ceux à l'arrière du véhicule : attelage ou porte moto) il convient de respecter la charge maximale admissible sur essieux. Les tarifs indiqués dans la présente brochure ne sont valables que pour des équipements montés d'usine et en aucun cas pour un montage ultérieur. Certains équipements ne pourront plus être montés par la suite, pour d'autres, un montage ultérieur sera lié à un surcoût, voir à un préjudice esthétique (par exemple : passage de câbles visibles au lieu d'être escamotés). Des modifications de prix, de construction et d'équipement restent réservées. Le présent tarif annule et remplace tout document identique antérieur. L'enlèvement direct de votre véhicule à l'usine est impossible. La présente brochure présente l'état de nos connaissances au moment de l'impression. Malgré vérification et relecture, d'éventuelles fautes d'impression ne peuvent malheureusement pas être exclues. Nous nous réservons la faculté et la possibilité de procéder en cours de saison à des modifications dans l'équipement ou encore à des améliorations techniques du produit. Nous vous prions de bien vouloir vous informer auprès de votre concessionnaire ERIBA avant la concrétisation d'un achat, de l'état actuel du produit et de son équipement de série.

Données techniques

- a) Attention : les châssis et motorisation ainsi que la boîte automatique proposée alternativement influent sur les poids de base indiqués ci-dessus de la façon suivante : Fiat Ducato Maxi 35/40 par rapport à Fiat Ducato = + 40 kg Fiat Ducato 3,0 l par rapport à 2,3 l = + 50kg
- b) Masse en ordre de marche calculée selon norme E1646-2 incluant : dotations de base (conducteur de 75kg, réservoirs gasoil et eau propre pleins, une bouteille de gaz pleine, une rallonge électrique. Le poids en ordre de marche peut varier (ainsi que le nombre de places homologuées) en fonction des différentes motorisations, des variantes d'équipement des packs et accessoires optionnels. Des écarts de poids liés aux tolérances de fabrication sont possible et tolérés.
- c) La valeur de la charge utile indiquée dépend du poids à vide et se réduira en fonction du montage d'éventuelles options. Le poids de celles-ci pourra être relevé sur nos listes d'options ou indiqué par votre concessionnaire. Il est impératif également de veiller à une répartition des charges adéquate. La charge utile maximale se compose de : poids des passagers (75 kg par personne), équipement personnel (10 kg de bagages par personne y compris le chauffeur + 10 kg par mètre de longueur du véhicule) et charge résiduelle qui pourra être affectée au montage d'options ou utilisée pour un supplément de bagages.
- d) Le nombre de personne indiqué dépend de la charge utile, il pourra être réduit en fonction du montage éventuel d'options ou d'accessoires. Veillez à ce que la charge utile minimale demandée en fonction du nombre de personnes souhaité soit toujours garantie.
- e) Jusqu'à 12 % de pente : lorsque l'altitude augmente, le rendement du moteur diminue. A partir de 1000 mètres au dessus du niveau de la mer et pour chaque tranche supplémentaire de 1000 mètres, il convient de réduire le poids tractable de 10 %.

Annotations

Annotations Eriba C

- 1) Boîte automatique sans ASR/ESP et uniquement possible avec moteur 3 litres.
- 2) L'option boîte automatique inclus d'office l'option 2310 Volant et pommeau de levier de vitesse recouverts de cuir.
- 3) Disponible uniquement en combinaison avec les airbags.
- 4) Si commande de jantes alu, les jantes de série ne sont pas livrées
- 5) Le toit relevable augmente la hauteur hors tout du véhicule de 15 cm~. Rajout également d'une fenêtre dans le cabinet de toilette

Annotations Eriba VAN

- 1) Les supports pour omnistor seront livrés non montés dans le véhicule
- 2) Charge maximale autorisée sur porte vélos : 50 kg.
- 3) Si commande de jantes alu, les jantes de série ne sont pas livrées.
- 4) Le toit relevable augmente la hauteur hors tout d'environ 12 cm.
- 5) Non compatible avec le toit panoramique ERIBA dans la chambre (code 33500).
- 6) En présence d'un airbag passager, il n'est pas autorisé d'installer un siège enfant sur le siège passager à l'avant.

Annotations Eriba CAR Série 6

- 1) Charge maximale autorisée sur porte vélos : 50 kg.
- 2) Les pieds des Omnistores sont à disposition dans le véhicule.
- 3) En présence d'un airbag passager, il n'est pas autorisé d'installer un siège enfant sur le siège passager à l'avant.
- 4) Uniquement livrable en combinaison avec un moteur 3,0 l
- 5) L'option boîte automatique inclus l'option 2310 "volant et pommeau de levier de vitesse en cuir"
- 6) Uniquement disponible en combinaison avec le pré-équipement radio et TV (code 62341). La disposition de l'antenne implique l'installation d'un démodulateur (en cas d'utilisation de deux TV, le même programme est diffusé)
- 7) Démodulateur CI indispensable pour une réception satellite en France, aux Pays-bas, en Suisse et dans les Pays Scandinaves (récepteur sans carte module)
- 8) Sur l'ERIBA CAR 653, le montage d'un four entraîne la modification de la fenêtre de cuisine (plus petite de 15 cm) et le changement du plan de cuisson.
- 9) Uniquement livrable avec les airbags

Annotations Eriba JET

- 1) Charge admissible sur le toit : 100 kg dans la zone de la galerie et sous contrainte du respect des charges maximales admissibles sur les essieux. Le montage de la tôle de marche en aluminium est indispensable pour cela.
- 2) Charge maximale autorisée sur porte vélos : 50 kg.
- 3) L'utilisation simultanée du porte moto et du porte vélos n'est pas possible.
- 4) L'attelage et le porte moto ne pourront être montés simultanément. Pour ces deux équipements, une prise à treize broches Jaeger sera montée.
- 5) Le montage simultané d'un porte-moto et de l'aide au stationnement(Code-Nr. 87902)n'est pas possible.
- 6) Uniquement livrable avec airbags conducteur et passager (code 2336) et motorisation 3 litres
- 8) Les pieds des Omnistores sont à disposition dans le véhicule.
- 9) Démodulateur CI indispensable pour une réception satellite en France, aux Pays Bas, en Suisse et dans les Pays Scandinaves (récepteur sans carte module).
- 10) En présence d'un airbag passager, il n'est pas autorisé d'installer un siège enfant sur le siège passager à l'avant.
- 11) Lors de la commande de deux petits tiroirs sous plancher (code 636) sur le Jet 697, Le tiroir sous plancher (Code 638) ne pourra plus être monté.
- 12) Pour des raisons de poids lors de la commande d'un porte-moto, nous vous conseillons d'augmenter le PTAC des modèles ERIBA GT à 3,85 t (Code 3008).
- 13) Uniquement possible en combinaison avec sièges Pilote Aguti Ergoflex réglables en hauteur et en inclinaison (code 42491)

HYMER LOISIRS
BP 90183
68703 CERNAY Cedex
www.eriba.eu

