

Caravan















Eriba-Touring
ERIBA Feeling
ERIBA Sporting Style
ERIBA Sporting Jive
ERIBA Nova
ERIBA Nova S



“Wij brengen onze vrije tijd door met ERIBA, omdat wij ook als tweede woonplaats een goed adres willen!”



Inhoud

	Eriba-Touring	6	
	ERIBA Feeling	16	
	ERIBA Sporting Style	26	
	ERIBA Sporting Jive	34	
	ERIBA Nova	40	
	ERIBA Nova S	50	
	Technische Highlights	64	
	Bekledingstoffen	74	



Intense vakantiebelevissen.



Met de natuur verbonden zijn, gezelligheid beleven, plezier hebben, vrijheid ervaren: hoe zou je vrije tijd beter kunnen besteden dan met de caravan op pad te gaan? Of u nu kiest voor de nu al legendarische, op rijden gerichte Eriba Touring modellen, de moderne ERIBA Feeling modellen, de praktijkgerichte ERIBA Sporting Style modellen, de gezinsvriendelijke ERIBA Sporting Jive modellen, de bijzondere Nova's of de absolute topmodellen uit de ERIBA Nova S-serie: u kunt er altijd zeker van zijn dat u een volledig ontwikkeld en hoogwaardig voertuig bezit.

*Eriba-Touring
Legendarisch met cultstatus*



Puur individualisme.



Eriba-Touring caravans hebben een cultstatus verworven. Het constructieprincipe met de aërodynamische vormgeving is al ruim 50 jaar het ideale thuis voor mensen die graag de wijde wereld in trekken. Een laag eigengewicht, compacte afmetingen en een geringe totale hoogte door de oplossing met het hefdak zijn kenmerken die bij Touring caravans horen. De perfecte volgeigenschappen zijn legendarisch.



Eriba-Touring Troll 540
Functionele harmonie.



Het ronde exterieurdesign komt terug in de vormgeving van het interieur met de meubelen in Toscana Kirschbaum. Dit typische kenmerk is vooral zichtbaar bij de dakkasten. Deze bieden rondom veel opbergruimte op een aangename hoogte. Voor- en achterin accentueren crèmekleurige elementen op kleppen en legplanken de opbergmogelijkheden. Onze blik in de Eriba Touring Troll 540 dwaalt van de zitgroep voorin naar het achterste deel, waar een royale zitgroep heel eenvoudig tot een comfortabel ligoppervlak omgebouwd kan worden. Meteen rechts zorgt de ruime wasruimte met Thetford toilet voor extra onafhankelijkheid.



Eriba-Touring Familia 310



Ondanks de compacte afmetingen met een zitgroep voor- en achterin is wooncomfort het allerbelangrijkst. De keuken met een licht, gebogen werkblad, een ronde spoelbak van roestvrij staal en een 3-pits kooktoestel laat dit duidelijk zien. De rookglasafdekking van het kooktoestel biedt in verticale positie tevens bescherming tegen vlammen.



Eriba-Touring Familia 320



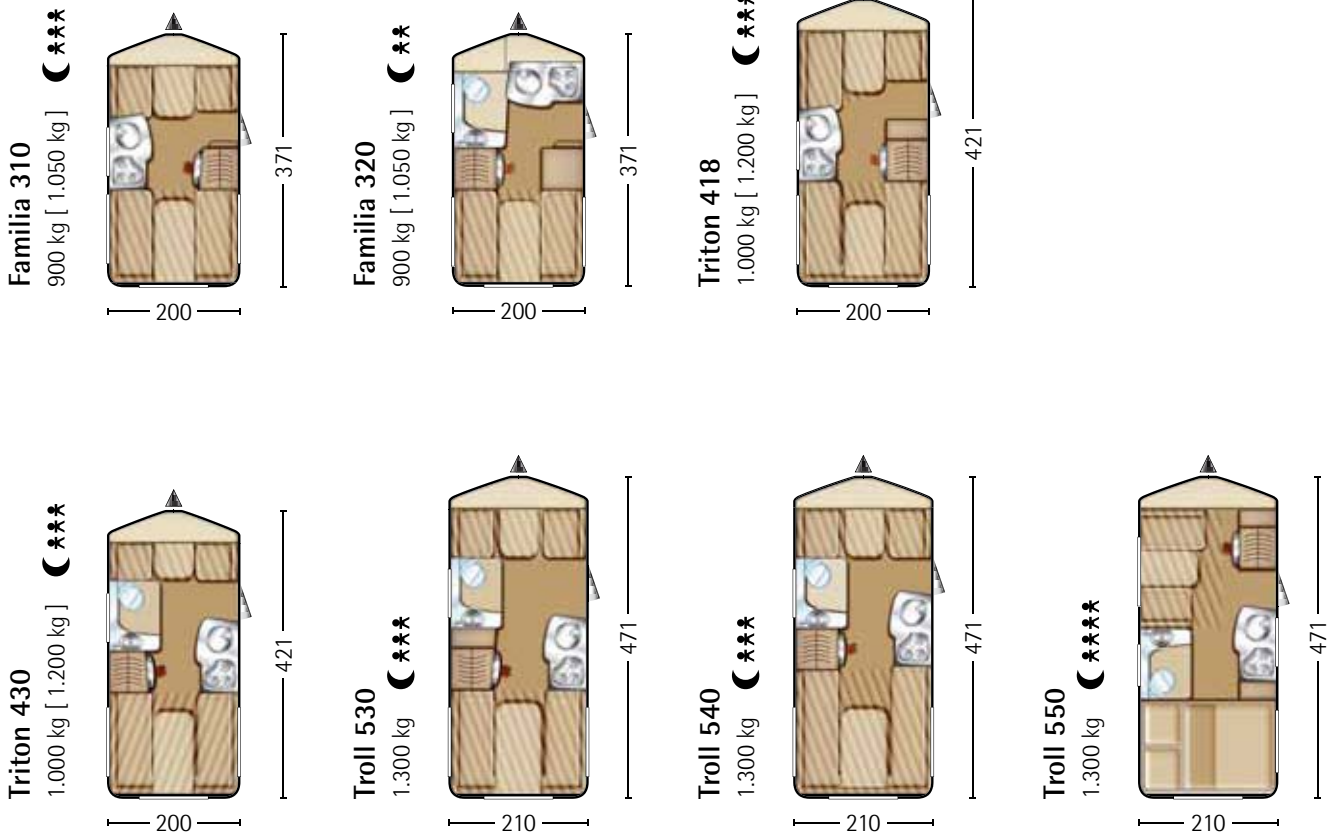
Alles aan boord. Direct naast de toegangsdeur de elegant gebogen en zeer ergonomisch ingerichte keuken. Aansluitend de lichte wasruimte met vers water spoeltoilet en een hoekwastafel met wasbak en ruime opbergmogelijkheden. De zitgroep kan eenvoudig tot een aangenaam ligoppervlak omgebouwd worden.



Eriba-Touring Troll 540

Indelingen

Eriba-Touring



De populaire Eriba Touring modellen met zeven indelingsvarianten biedt de actieve kampeerder een enorme verscheidenheid aan mogelijkheden. De opbouwlength ligt tussen 3,71 en 4,71 meter. Op onze afbeeldingen links is de Troll 540 met zijn badkamer en keuken te zien.

ERIBA Feeling



Cabrio-Feeling.



Licht, wendbaar, sportief. Perfect voor intense reiservaringen, voor lange ritten in combinatie met een comfortabel woongevoel. Ook op de standplaats eenvoudige handling dankzij de rangeerbeugel, die over de hele breedte van de achterzijde loopt. Deze modelserie combineert de rijtechnische voordelen van een caravan met hefdak ideaal met een royale woonruimte. De unieke PUAL technologie met uitstekende isolatiewaarden zorgt voor het beste klimaat.



*ERIBA Feeling 425
What a Feeling.*



Modern en aantrekkelijk. Fris, sportief meubeldesign in het decor Merano Birnbaum. Hoogwaardige, zilveren afsluitranden accentueren de heldere indeling. De diepe dakkasten beschikken in de hoeken over horizontale schuifelementen, die een ideale open toegang mogelijk maken. Bij een opbouw lengte van minder dan vijf meter biedt de ERIBA Feeling 425 een royale ambiance. De stahoogte bij een geopend hefdak bedraagt 1,98 meter.



Feeling 230

Compact, licht en smal. Met een opbouwlengthe van minder dan vier meter en een breedte van twee meter een ideale caravan voor kleine trekauto's. Een grote rond-zitgroep met neerlaatbare tafel domineert het voertuig en kan in een fantastisch ligoppervlak veranderd worden. Achterin tegenover de toegangsdeur bevinden zich een perfect uitgeruste hoekkeuken en een grote kledingkast.



Familiegevoel. Compleet, gezinsvriendelijk, met alles aan boord wat een volledig uitgeruste caravan kenmerkt. Een gezellige zitgroep voorin, een volledig uitgeruste keuken met een groot werkblad, een complete badkamer, een grote kledingkast en stapelbedden achterin. Het model kan optioneel met een slaapdak uitgerust worden, zodat het nog meer slaapmogelijkheden biedt.

Feeling 380



ERIBA Feeling 470



Comfortabel model met eenpersoonsbedden. De ERIBA Feeling 470 met compacte afmetingen biedt een fantastisch comfort. Naast de toegangsdeur achterin de chique zitgroep, die eenvoudig tot nog een bed omgebouwd kan worden. Heldere indeling van de ruimtefuncties met de complete keuken, de aansluitende kledingkast, de badkamer en de slaapkamer. Een extra kussen op de lattenbodem zorgt voor een enorm, comfortabel ligoppervlak. De ERIBA Feeling kan optioneel met een slaapdak uitgerust worden, zodat hij nog meer slaapmogelijkheden biedt. Het ligoppervlak van dit slaapdak bedraagt 1,93 x 1,50 meter.

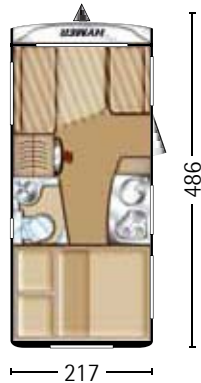


ERIBA Feeling 425

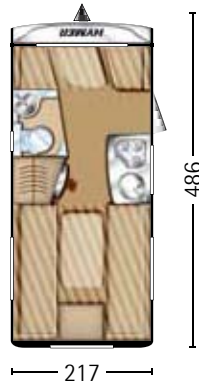


Indelingen

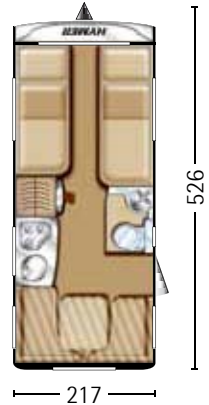
Feeling 425
1.200 kg [1.300 / 1.400 kg] ☾ ★★★ [★★]



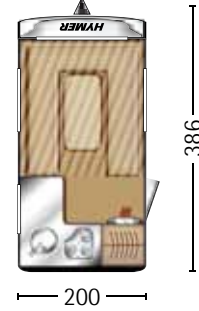
Feeling 430
1.200 kg [1.300 / 1.400 kg] ☾ ★★★ [★★]



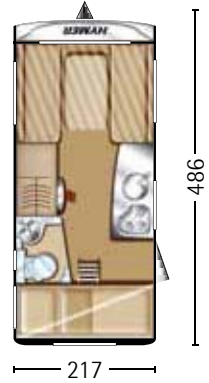
Feeling 470
1.300 kg [1.500 kg] ☾ ★★★ [★★]



Feeling 230
1.000 kg [900 kg] ☾★★



Feeling 380
1.200 kg [1.300 / 1.400 kg] ☾★★★★ [★★★]



Een compact formaat, dat vooral op jongere mensen en het gezin is afgestemd. Een vast tweepersoonsbed in dwarsrichting, een comfortabele zitgroep voorin, een complete keuken met praktische sideboard, een ruime kledingkast en een comfortabele badkamer met raam zijn de kenmerken van de ERIBA Feeling 425. De losse kastelementen bieden door hun diepe corpus veel ruimte. Bovendien bieden veel open vakken in het slaap- en keukengedeelte talloze opbergmogelijkheden.

ERIBA Sporting Style



Sportief en tegelijk elegant.



Met het minimalistische exterieurdesign, de gladde plaat in Carrara wit en de bestickering in antraciet straalt de ERIBA Sporting Style een bescheiden, decante soevereiniteit en dynamiek uit. Ook de ramen die in deze bestickering zijn aangebracht, dragen bij aan de fascinerende charme. Een caravan voor mensen die puristische schoonheid en tijdloze elegantie weten te waarderen.



ERIBA Sporting Style 465



Vorm volgt functie. De Sporting Style wordt gekenmerkt door een heldere indeling. De fraaie meubelen in het decor „Marasca Select“ met de lichte applicaties op de dakkasten en in de keukenbovenkasten onderstrepen het heldere karakter. De uitstekende kussens met de stofcombinatie Almendra passen zich harmonieus aan de structuur van het interieur aan. De uitrusting laat niets te wensen over. De slaapkamer voorin met Frans bed, de luxe badkamer en de keukenuitrusting accentueren zijn grootsheid.



ERIBA Sporting Style 465



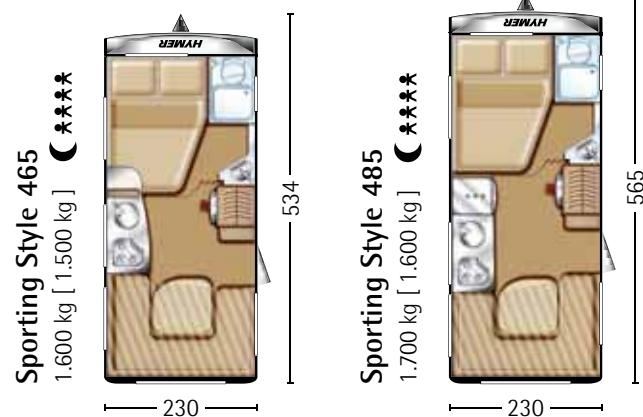
Een op comfort gerichte indeling voor twee personen die van een royale ambiance houden. Een passende indeling als vier personen samen veel willen beleven. Comfortabel van de slaapkamer via de badkamer naar de keuken en zitgroep.



ERIBA Sporting Style 485



Indelingen




Qua indeling hetzelfde als de 465, maar iets langer en met nog meer ruimtegevoel. Een hoge koelkast van 150 liter direct naast de comfortabele keuken en een grotere kledingkast zijn de belangrijkste verschillen.

ERIBA Sporting Jive



Sportief familie geluk.



Met een chique design en een aantrekkelijke kleurenharmonie brengt de ERIBA Sporting Jive jonge en jong gebleven caravanners in vervoering. Een plezier voor het hele gezin. Buitengewoon kindvriendelijk met de stapelbedden.



ERIBA Sporting Jive 505



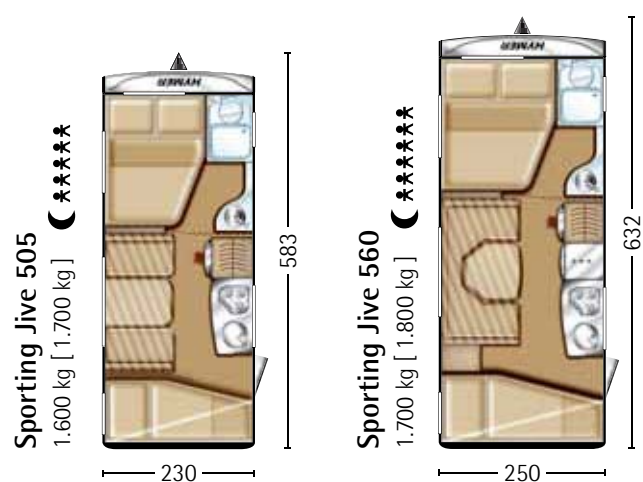
Een appartement waarin ouders en kinderen zich goed voelen. In de slaapkamer voor de ouders het Frans bed en de ruime badkamer, met een scheidingswand van textiel af te scheiden van de woonruimte. Direct naast de toegangsdeur de comfortabele keuken met tegenoverliggende zitgroep en achterin de kamer voor de kinderen.



ERIBA Sporting Jive 560



Indelingen



Een supercomfortabele rondzitgroep in het midden domineert de woonruimte, diens totale breedte van 2,50 meter zorgt voor een bijzonder groot ruimtegevoel. Groot is ook het keukenblok met de hoge kast waarin de grote koelkast met vriesvak geplaatst is.

ERIBA Nova



Trendsetter in de hoofdklasse.



ERIBA Nova met een dynamische uitstraling en een perfecte vorm. Het buitengewoon soevereine design met de aantrekkelijke ronde vorm straalt noblesse uit. De achterbumper en de doorlopende rangeerbeugel hebben een mooie vorm en zijn functioneel. Voor passen uitzetbare ramen zich aan de ronde lijnen aan.



ERIBA Nova 545



De ambiance met de meubelen in het decor Merano Birnbaum is bijzonder harmonieus. Het complete interieur is klassiek elegant. Achterin het voertuig bevinden zich de slaapkamer en badkamer met een aparte ruimte voor douche en toilet. De keuken en de rondzitgroep met de tafel met één kolomsvoet ogen luxe.



ERIBA Nova 531



De schitterende rondzitgroep met de hoogwaardige kussens, de ruime keuken, de baldakijn met ingebouwde spots bepalen het karakter. Voorin de slaapkamer met twee eenpersoonsbedden, die met behulp van de uittrekbare lattenbodem en een extra kussen in een groot ligoppervlak veranderd kunnen worden (meerprijs optie).



ERIBA Nova 540



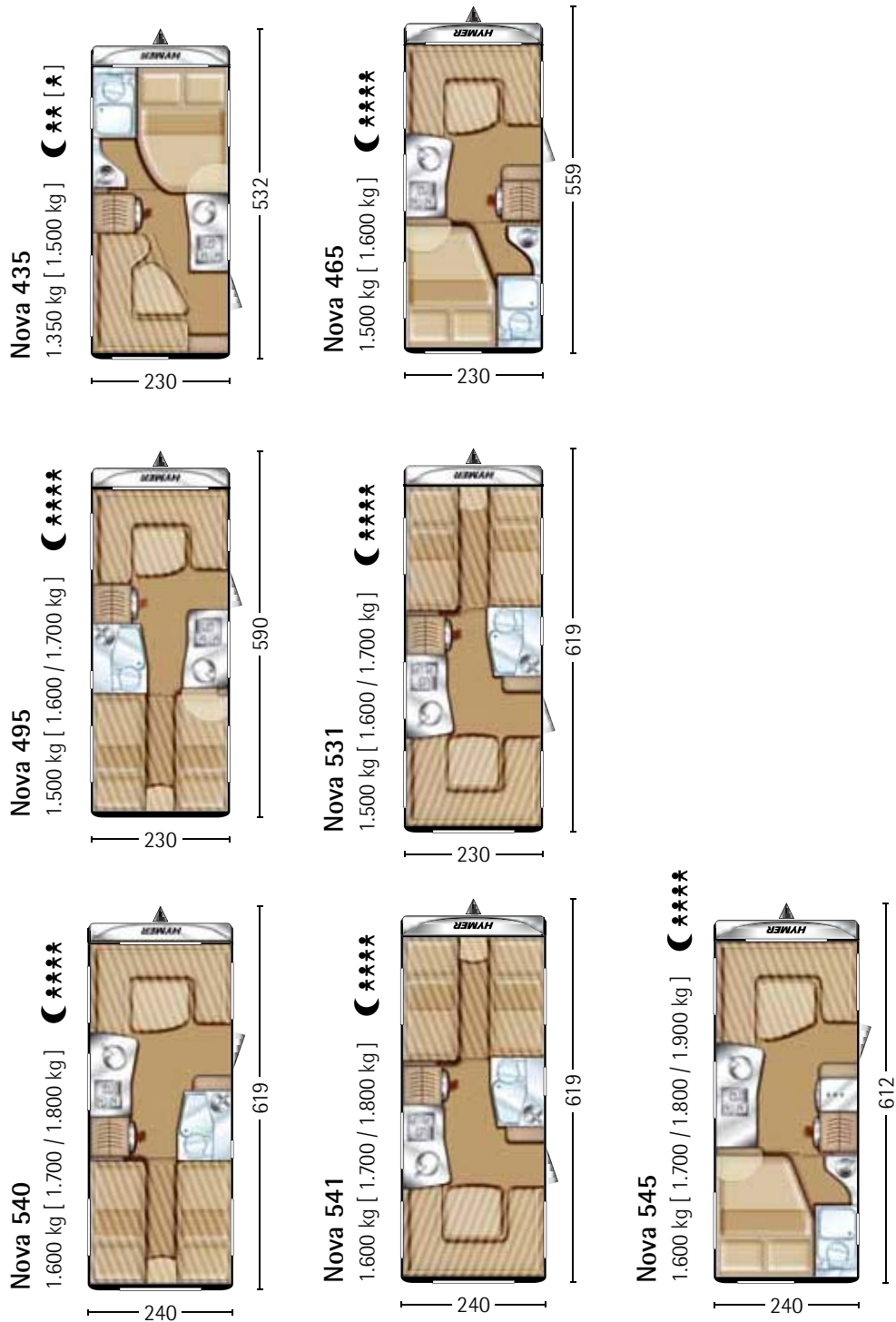
Het enorme ruimtegevoel ontstaat door de open woonarchitectuur. Direct naast de toegangsdeur bevindt zich een praktisch schoenenrek, daartegenover de keuken met zijdelingse opbergvakken. De rondzitgroep heeft een zeer gemoedelijke uitstraling. Achterin bevindt zich de slaapkamer met eenpersoonsbedden.



*Veel ruimte voor keukenprinsen
en -prinsessen.*

Indelingen

ERIBA Nova



Voor welke Nova u ook kiest: in elk Nova model is de ergonomisch ingedeelde keuken uitgerust met een groot werkblad met ronde spoelbak en restbakje. Het 3-pits kooktoestel beschikt over een gedeelde glazen afdekking en een doorlopend, stevig rooster.

ERIBA Nova S



Pure luxe.



Een perfecte verschijning. Het exterieur in champagnekleurige lak met exclusieve carbondesign bestickering (optie) weerspiegelt de hoogwaardigheid van de ERIBA Nova S. Ronde vormen verbinden het dak en de wanden met elkaar – een kenmerk van de vooruitstrevende technologie. Bijzondere accenten in de absolute topklasse.



ERIBA Nova 540 S



Een voortreffelijke sfeer. De degelijke elegantie komt tot uiting in het virtuoze samenspel van hoogwaardige, voortreffelijk gemaakte meubelen. Fijne nerven in de oppervlaktestructuur van het Noce Bergamo decor passen bij de hoogwaardig vervaardigde kussens.



ERIBA Nova 540 S



Het model met de slaapkamer met comfortabele eenpersoonsbedden. In de elegante keuken met veel praktische laden straalt de TEC-Tower met een koelkast van 150 liter en een oven met grill. De comfortabele badkamer is uitgerust met een banktoilet en een aparte douche.



ERIBA Nova 545 S



De witte hoogglans elementen op de rolgelagerde laden en dakkastkleppen plaatsen opvallende accenten. In de hoge apothekerskast kan keukengerei eenvoudig opgeborgen worden. Naast de slaapkamer bevinden zich de washoek en de gescheiden badkamer.



ERIBA Nova 690 S



Een absoluut luxe ambiance in de ERIBA Nova 690 S. Comfortabele rondzitgroep voorin en een lounge zitgroep in het midden van het voertuig. Het unieke uitzetbare panoramaraam en de exclusieve ledere bekleding voor en boven de zitgroep zijn optioneel verkrijgbaar.



ERIBA Nova 690 S



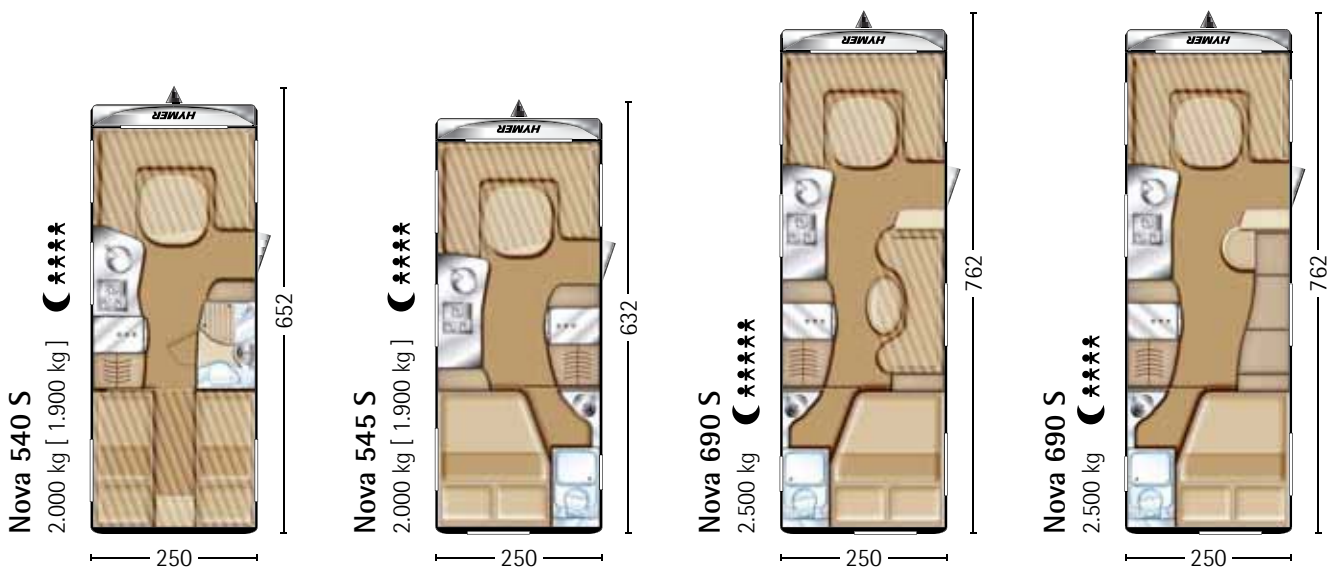
Een prachtige leefruimte. Het keukenblok maakt indruk met grote volledig uittrekbare geleiders over de hele breedte van de keuken. De Nova 690 S is in de variant met lounge zitgroep of sideboard, deze heeft bovendien een barvak en laptoptafel.



Hoogwaardigheid in detail.



Indelingen ERIBA Nova S



Energiezuinige LED-designstrips, spots op de baldakijn en een hoofdlamp met vier spots zorgen voor een aangename sfeer. Optioneel bieden een soundpakket en een multimediapakket bijvoorbeeld een flatscreen en de beste geluidskwaliteit.

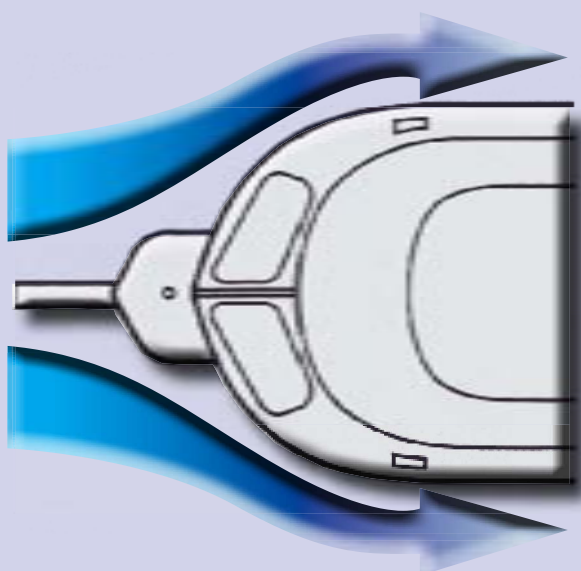


Technische know how gewaarborgd.



Eriba Touring technologie

- AERO-bouwstijl met stalen buizen constructie
- Geringe totale hoogte.
- Rijgestel met onafhankelijke wielophanging en stootdempers
- Automatische ophoopinrichting en terug rij automatisch.
- Hefdak met 26 mm sandwichisolatie en twee scharen
- Stahoogte bij geopend hefdak 1,91 meter
- Tweekleurig gelakt parelgrijs/wit
- GFK achterspoiler


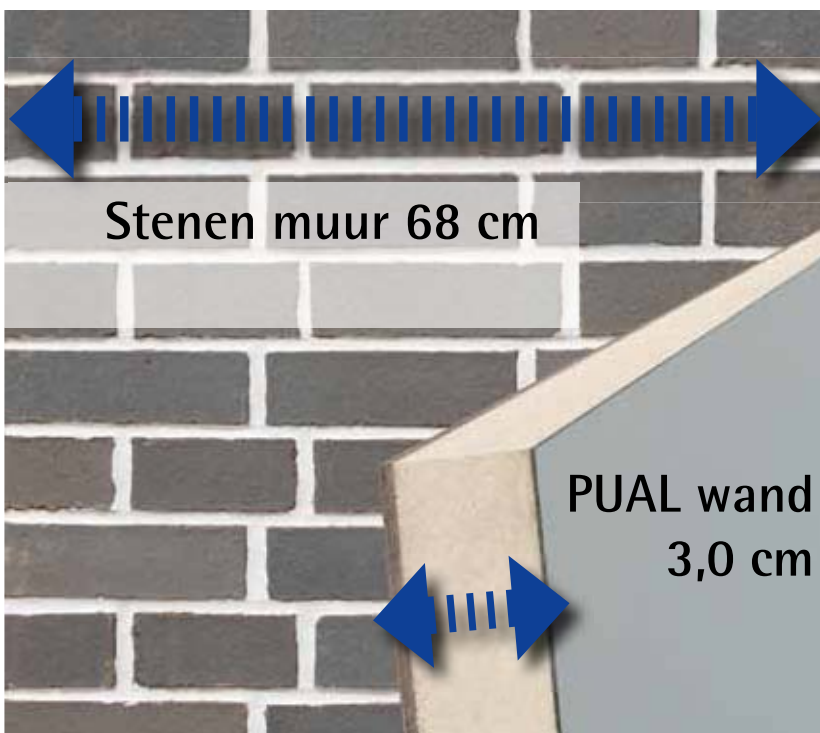


Het unieke constructieprincipe met het legendarische stalen buisframe, dat oorspronkelijk uit de vliegtuigbouw afkomstig is, houdt al ruim 50 jaar stand. Deze lichte, zelfdragende en rotingsvrij en aerodynamische vormgegeven constructie is buitengewoon stabiel en zorgt voor een lange levensduur en uitstekende volgeigenschappen. De buitenste laag bestaat uit geëmailleerd aluminium en het hefdak is van GFK.

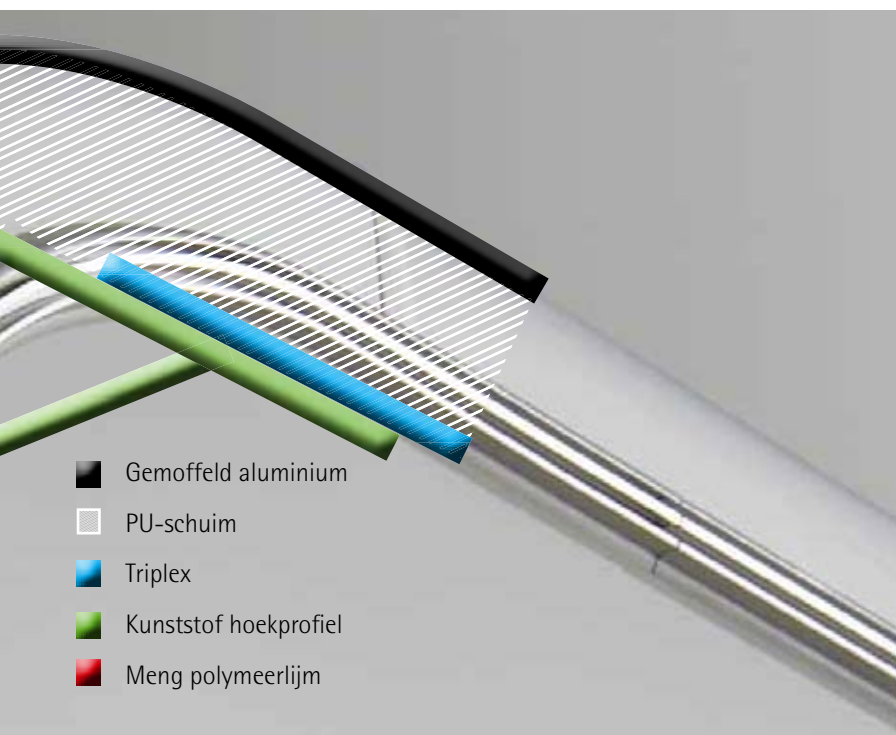
Original by
HYMER

Uitstekende
isolatie

Gegoten
uit één stuk



*Een buitengewone technologie
zet zich voort.*



De unieke PUAL-bouwwijze, waarmee ERIBA nu nog de norm bepaalt, wordt vooral gekenmerkt door uitstekende isolatiewaarden van de wanden en van het dak.

De voortreffelijke isolatie van het PU-schuim met gesloten poriën staat garant voor aangename temperaturen het hele jaar door en zorgt in de winter voor een lager gasverbruik. De warmte-isolatie komt overeen met die van een 68 cm dikke stenen muur.

Bovendien is de samengestelde technologie een absoluut water- en slijtagebestendige bouwwijze. De wanden en ook het dak zijn uit één stuk gegoten en daarom bestand tegen de hoogste belastingen. De samengestelde technologie biedt ook bij de overgangen van zijwanden en voorzijde een absoluut waterdichte verbinding.

De PUAL-technologie wordt in de modelseries ERIBA Feeling, ERIBA Sporting Style, ERIBA Sporting Jive, ERIBA Nova en ERIBA Nova S toegepast. De unieke bouwwijze werd door HYMER in 1978 ontwikkeld en is de maatstaf voor een vooruitstrevende technologie.



Rijveiligheid en handling.



Het chassis is van doorslaggevend belang voor optimaal rijcomfort en rijveiligheid. Met innovatieve chassisoplossingen zorgen wij ervoor dat uw ERIBA caravan goede volgeigenschappen heeft en dat u zonder stress en veilig uw bestemming bereikt.

De veiligheidskoppeling en het beproefde antislingersysteem stabiliseren uw trekauto met caravan in kritieke situaties zoals bij zijwind, tegemoetkomend vrachtverkeer, inhaalmanoeuvres of bochten. Kleine slingeringen en knikbewegingen van de caravan worden permanent onderdrukt, waardoor een hoge rijstabiliteit wordt gegarandeerd.

Extra rangeergrepen aan de voorzijde van de Nova-modellen vergemakkelijken de rangeermogelijkheden ook op een krappe ruimte, bijvoorbeeld op de camping.



Een volledig gegalvaniseerd lichtgewichtchassis vormt de degelijke basis bij de ERIBA caravan modellen. Behalve stabielvormsteunen met delta-as, onafhankelijke wielophanging met schokdempers is bij veel modellen ook de beproefde AL-KO AKS-veiligheidskoppeling geïntegreerd. Bij enkele modellen is de AL-KO-Trailer-Control (ATC) optioneel verkrijgbaar.




Wooncomfort met weergaloze toepassingen



Funcie highlights in detail

- 1 Voor een deel open opbergvakken voor- en achterin met ingebouwde verlichting (Nova, Nova S).
- 2 Rekken zijn voorzien van handige spots.
- 3 Van de zitgroepen kan eenvoudig een bed gemaakt worden.
- 4 Kruidenrekjes zorgen voor een scheiding van de ruimte.
- 5 Praktisch schoenenrek direct naast de toegangsdeur.
- 6 Flexibele tv-houders maken in de meeste modellen televisieplezier mogelijk.
- 7 Laden zorgen voor comfort in de keuken.


De woonruimte bepaalt de totale indruk van de caravans. Daarom wordt hier naast de optische indruk de hoogste prioriteit aan functionele en praktische componenten gegeven. Bijvoorbeeld de onovertroffen keukeninrichting met grote werkbladen, multifunctioneel 3-pits kooktoestel met doorlopend rooster en een asymmetrisch gedeelde afdekking. Dit kooktoestel biedt plaats aan grote pannen en potten, is eenvoudig te reinigen en kan via grote bedieningsknoppen geregeld worden.



Doordacht tot in detail

- 1 De apothekerslade van de vloer tot het plafond bij de Nova S-modellen (afhankelijk van de indeling) voldoet aan de hoogste keukeneisen.
- 2 De in alle richtingen verschuifbare tafel op één poot zorgt voor optimale beenruimte.
- 3 De Truma-Therme en de waterafvoer-ventielen zijn geplaatst op een zeer beschutte locatie in de zitbank van de Nova.
- 4 Grote buitenkleppen van maximaal 100 x 40 cm zorgen voor een comfortabele toegang tot de opbergruimtes.

Comfort komt voort uit de som van waarneembare details.



Opbergruimte in overvloed

- 5 Ruimte in overvloed onder de kinderstapelbedden bij alle Sporting modellen.
- 6 Bij vast ingebouwde bedden helpen gasdrukshokdempers de opbergruimte te benutten.
- 7 Gedeelde bankleppen voor comfortabele toegang.
- 8 Zeer grote dakluik (80 x 50 cm) met ingebouwde verlichting optioneel verkrijgbaar.

De harmonie tussen losse componenten, het samenspel van de materialen en de functiegerichte oplossingen leveren een belangrijke bijdrage aan de behaaglijkheid. Perfect doordacht. Ook een meubelmaker herkent het vakmanschap aan de meubels. Opbergruimtes in het interieur en een groot aantal buitenkleppen zorgen ervoor dat de vrijetijdsspullen goed geordend kunnen worden.

Bekledingstoffen



Husum



Lucca



Malmö



Salvador



Tarragona



Ravenna



Leder Choco

	Husum	Lucca	Malmö
Eriba-Touring	●	●	●
ERIBA Feeling	●	●	●
ERIBA Sporting Style			
ERIBA Sporting Jive	●	●	●
ERIBA Nova	●	●	●
ERIBA Nova S			

Standaard = ● Optie = ○



Lille



Palermo



Belfast



Zamora



Almendra



Leder Kiesel

	Lille	Palermo	Belfast	Salvador	Tarragona	Ravenna	Zamora	Almendra	Leder Kiesel	Leder Choco
		●	○							
	○	●	○							
	○	●	○				●	●		
	○	●	○						○	○
				●	●	●			○	○

Opmerking:

Deze brochure geeft de stand van deze series op het moment van druk weer. Voor een deel zijn speciale uitrustingen afgebeeld.

Ondanks controle van de inhoud zijn drukfouten niet uitgesloten.

Wij behouden ons het recht voor, tijdens het modeljaar wijzigingen in de inrichting of verbeteringen aan het product uit te voeren.

Vraag vóór afsluiting van het contract bij één van onze geautoriseerde ERIBA-dealers naar de actuele stand van het product en de serie.

De voertuigen zijn voor een deel met speciale uitrusting afgebeeld, die in de actuele prijslijst vermeld staat en tegen meerprijs verkrijgbaar is. De afgebeelde decoratie maakt geen deel uit van de leveringsomvang van ERIBA. De gegevens met betrekking tot leveringsomvang, uiterlijk, prestaties en vermogen, maten en gewichten van de voertuigen – afwijkingen in het kader van de productietoleranties (+/- 5 % max.) zijn mogelijk en toegestaan – zijn zoals op het moment van ter perse gaan van deze brochure bekend. Zij komen overeen met de Europese homologatiebepalingen en kunnen tot op het moment van koop resp. levering van het voertuig gewijzigd worden. Uw ERIBA-dealer zal u gaarne over eventuele wijzigingen en over de standaard leveringsomvang informeren.

Copyright by HYMER AG / ERIBA-HYMER Nederland B.V.

De waterverzorging is volgens de laatste stand der techniek 07/2011 (richtlijn 2002/72/EG).

AUTEURSRECHTEN 2011/2012 ERIBA-HYMER NEDERLAND B.V.

Het auteursrecht op de inhoud van deze uitgave berust bij ERIBA-HYMER Nederland B.V. en wordt uitdrukkelijk voorbehouden. ERIBA-HYMER Nederland B.V. maakt bezwaar tegen ieder gebruik van publicatie en overnames, zowel voor tekst als voor alle logo's uit deze uitgave voor reclamedoeleinde of promotionele acties.

Registered Trade mark, ERIBA, HYMER, ERIBA-HYMER, HYMER-MOBIL, alsmede de logo's al dan niet gecombineerd, zijn gedeponeerde handelsmerken.

07/2011/27.500 NL

Concept & Design  www.machwerbung.de

ERIBA-HYMER Nederland B.V.
Buitendijks 63
3356 LX PAPENDRECHT
Telefoon 088-caravan (2272826)
Fax. 078-6416670
WWW.ERIBA.NL

