

Caravanes 2012








HYMER Feeling
HYMER Sporting Style
HYMER Sporting Jive
HYMER Nova
HYMER Nova S

HYMER

« Nous organisons notre temps libre avec Hymer, car nous tenons au confort et à la sérénité pour nos loisirs et nos voyages ! »



Contenu

	HYMER Feeling	6
	HYMER Sporting Style	16
	HYMER Sporting Jive	24
	HYMER Nova	30
	HYMER Nova S	40
	Caractéristiques techniques et nouveautés	54
	Combinaisons de coussins et de tissus	62



Expérience mémorable de vacances intenses.



Etre en harmonie avec la nature, ressentir la convivialité, s'amuser, profiter de la liberté : le caravanning est la solution absolue pour profiter pleinement de votre temps libre et de vos loisirs. Que ce soit avec les sportives et pratiques modèles Feeling, ou le modèle dynamique Sporting „Style“, ou encore l'ami des familles le modèle Sporting „Jive“, voire l'exceptionnelle série NOVA, voire encore la série résolument haut de gamme NOVA-S ; vous pouvez être assuré de posséder un véhicule remarquable et de haute qualité.

HYMER Feeling



„Cabrio-Feeling“



Légère, maniable, sportive. Parfaite pour les plus intenses expériences de voyage et pour les grandes excursions associées à un sentiment de confort d'habitabilité. Mise en place facile, même sur une place de parking réduite, grâce notamment à la barre de manoeuvre fixée sur toute la largeur arrière. Cette série combine idéalement les avantages d'une technique de toit escamotable à un généreux concept d'espace d'habitation. La technologie PUAL exceptionnelle assure les meilleures conditions intérieures grâce à d'excellentes valeurs d'isolation.



*HYMER Feeling 425
Quelle sensation !*



Moderne et attractive. Frais et sportif le design du mobilier « poirier Merano ». Les bords de finition décoratives d'aspect argenté accentuent l'ambiance moderne de cette caravane. Les profonds placards de pavillon sont prolongés dans les angles d'éléments horizontaux coulissants qui permettent un accès idéal. Avec une longueur de construction de moins de cinq mètres, la Feeling 425 dispose à l'intérieur d'un effet d'espace rare. La hauteur intérieure est de 1,98 mètres sous la grande surface du toit escamotable lorsqu'il est relevé.



Feeling 230

Légère, compacte, sportive. Avec une longueur inférieure à quatre mètres et une largeur de deux mètres, elle peut s'associer aisément à des petites „tractrices“. A l'avant la grande dinette U est capable d'accueillir un maximum de convives. Sa table modulable s'abaisse pour transformer se salon en un „maxi couchage“ confortable et stable. Dans l'angle arrière une cuisine en „L“ très ergonomique et disposant de beaux volumes de rangement. A l'entrée : une penderie qui vous surprendra par sa capacité et ses dimensions.



„Family-Feeling“. Complète, familiale et conviviale, avec à bord tout ce qui distingue une caravane super-équipée. Un dînette à l'avant, une cuisine entièrement équipée avec une grande surface de travail, cabinet de toilette complet, grande penderie et lits superposés à l'arrière. En option, ce modèle peut être équipé d'un lit pavillon intégré au toit relevable, de ce fait, encore plus de possibilités de couchage!

Feeling 380



HYMER Feeling 470



Modèle confortable avec lits jumeaux aux dimensions compactes et des commodités exceptionnelles : c'est ce qu'offre la Feeling 470. A côté de la porte d'entrée, dans l'espace arrière, la dinette chic qui peut être facilement convertie en un lit supplémentaire. Clairement divisé, l'espace de la cuisine très complète, suivie de la penderie, le cabinet de toilette et la chambre à coucher. Avec un coussin supplémentaire sur le sommier à lattes (opt.) une confortable surface de couchage (lit double) peut être réalisée. En option, la Feeling 470 peut être équipée d'un lit pavillon intégré au toit relevable, de ce fait, encore plus de possibilités de couchage (Cette surface de couchage représente 1,93 m x 1,50 m).

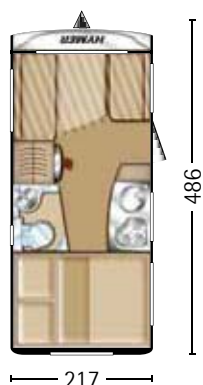


HYMER Feeling 425

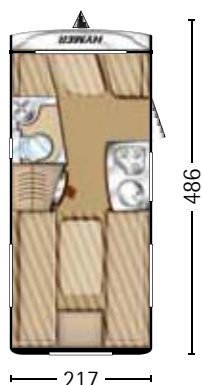


Implantations

Feeling 425
1.200 kg [1.300 / 1.400 kg] ☾ ★★★ [★★]



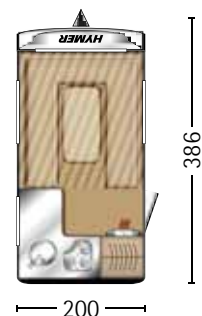
Feeling 430
1.200 kg [1.300 / 1.400 kg] ☾ ★★★ [★★]



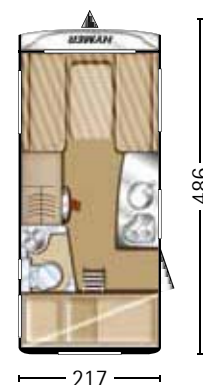
Feeling 470
1.300 kg [1.500 kg] ☾ ★★★ [★★]



Feeling 230
1.000 kg [900 kg] ☾★★



Feeling 380
1.200 kg [1.300 / 1.400 kg] ☾★★★★ [★★★]



Un format compact, adapté à la pratique d'un caravanning facile, plaisant et qui convient parfaitement aux caravanners modernes qui vont à l'essentiel sans renoncer au confort. Un lit fixe transversal, une dinette „cosy" à l'avant, une cuisine complète avec un meuble haut pratique, une penderie volumineuse et un cabinet de toilette confortable avec fenêtre sont les caractéristiques de la Feeling 425. Les éléments de penderie offrent de par leur profondeur beaucoup de place. De plus, de nombreux compartiments ouverts dans l'espace couchage tout comme l'espace cuisine, permettent de nombreuses possibilités de rangement.

HYMER Sporting Style



Sportive et élégante à la fois.



Avec le design extérieur épuré, la carrosserie aluminium lisse ton „Carrara blanc“ et la sérigraphie „anthracite“, la Sporting „Style“ rayonne par sa souveraineté et son dynamisme. La sérigraphie qui encadre aussi les baies participe à son charme fascinant. Une caravane pour les gens qui apprécient l'esthétique pure et l'élégance intemporelle.



HYMER Sporting „Style“ 465



La forme suit la fonction. Des structures claires distinguent la Sporting „Style“. Les meubles nobles dans un décor « Marasca Select » avec des applications claires sur les meubles de pavillon et sur les meubles supérieurs de la cuisine soulignent clairement son caractère. Les coussins choisis avec la combinaison de tissu „Almendra“ s’adaptent harmonieusement à cet intérieur. L’aménagement comble tous les souhaits. La chambre à coucher à l’avant avec lit double à la française, le cabinet de toilette luxueux marquent la générosité tout comme par ailleurs l’équipement de la cuisine.



HYMER Sporting „Style“ 465



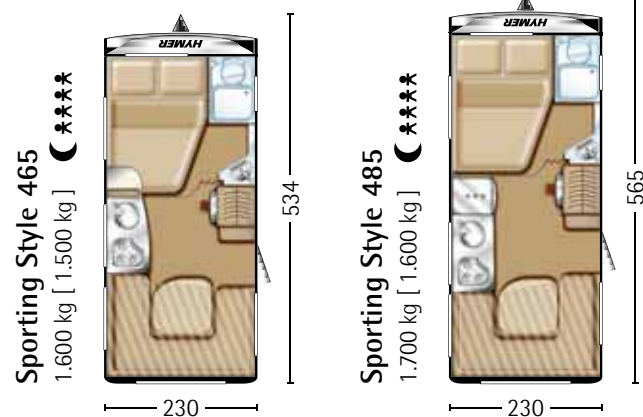
Une implantation axée sur le confort pour deux personnes qui apprécient une ambiance généreuse. Cette implantation pourra aussi parfaitement convenir pour une vie à bord très confortable jusqu'à 4 personnes. Le confort se ressent dans tous les compartiments: de la chambre à coucher, en passant par le cabinet de toilette et jusqu'à la cuisine et la dinette.



HYMER Sporting „Style“ 485



Implantations




Concept d'implantation similaire à celui de la 465, mais avec un peu plus de longueur et un très grand sentiment d'espace. La possibilité de profiter d'un réfrigérateur surélevé de 150 litres à côté de la confortable cuisine et une grande penderie sont les différences essentielles.

HYMER Sporting Jive



Familiare et sportive.



Avec un design chic et une harmonie de couleurs attrayantes l' HYMER Sporting „Jive“ enchante les caravaniers jeunes et ceux restés jeunes. Un délice pour toute la famille. Exceptionnellement conviviale pour les enfants avec notamment des lits superposés.



HYMER Sporting „Jive“ 505



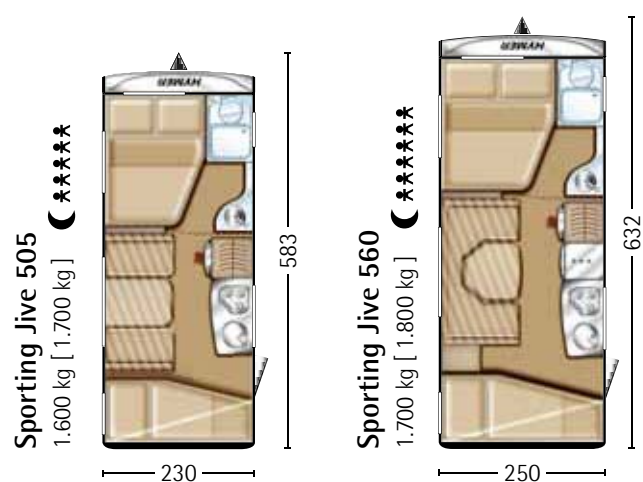
Un appartement confortable pour parents et enfants. Dans la chambre à coucher des parents un lit à la française et le cabinet de toilette spacieux séparés du reste de l'espace habitation par un rideau du meilleur effet. Juste à côté de la porte d'entrée, la cuisine confortable avec, en vis-à-vis, la dînette et à l'arrière la chambre d'enfant.



HYMER Sporting Jive „560“



Implantations



Un très confortable salon central domine l'espace habitation dont la largeur totale de 2,50 m offre un sentiment particulier d'espace. Généreuse également la ligne de cuisine avec une armoire haute dans laquelle est intégré le grand réfrigérateur (opt.) avec compartiment congélation.

HYMER Nova



Très „tendance“ en catégorie premium.



HYMER Nova apparaît avec ses finitions dynamiques et parfaites. Le design unique, souverain avec ses formes arrondies reflète sa noblesse. Beauté et fonctionnalité : c'est ce que l'on constate au premier regard sur le pare-choc arrière et la poignée de manoeuvre d'une seule pièce sur toute la largeur. A l'avant la forme des baies ouvrantes s'adaptent à la ligne du design arrondi.



HYMER Nova 545



L'ambiance est particulièrement harmonieuse avec les meubles dans le décor en „poirier Merano". Tout l'intérieur respire l'élégance et la noblesse. A l'arrière, la chambre et le cabinet de toilette avec espace séparé pour la douche et les WC. Luxueuses: la cuisine et la dînette en U avec la table et son superbe pied central.



HYMER Nova 531



La dînette en U grandiose avec le confort d'un façonnage de coussins bien étudié. La cuisine spacieuse profite d'un baldaquin avec spots intégrés. Ces derniers soulignent une fois de plus le caractère de noblesse. A l'avant, l'espace couchage avec des lits jumeaux qui, grâce au sommier coulissant et un coussin supplémentaire (opt.), peuvent être transformés en grand couchage double.



HYMER Nova 540

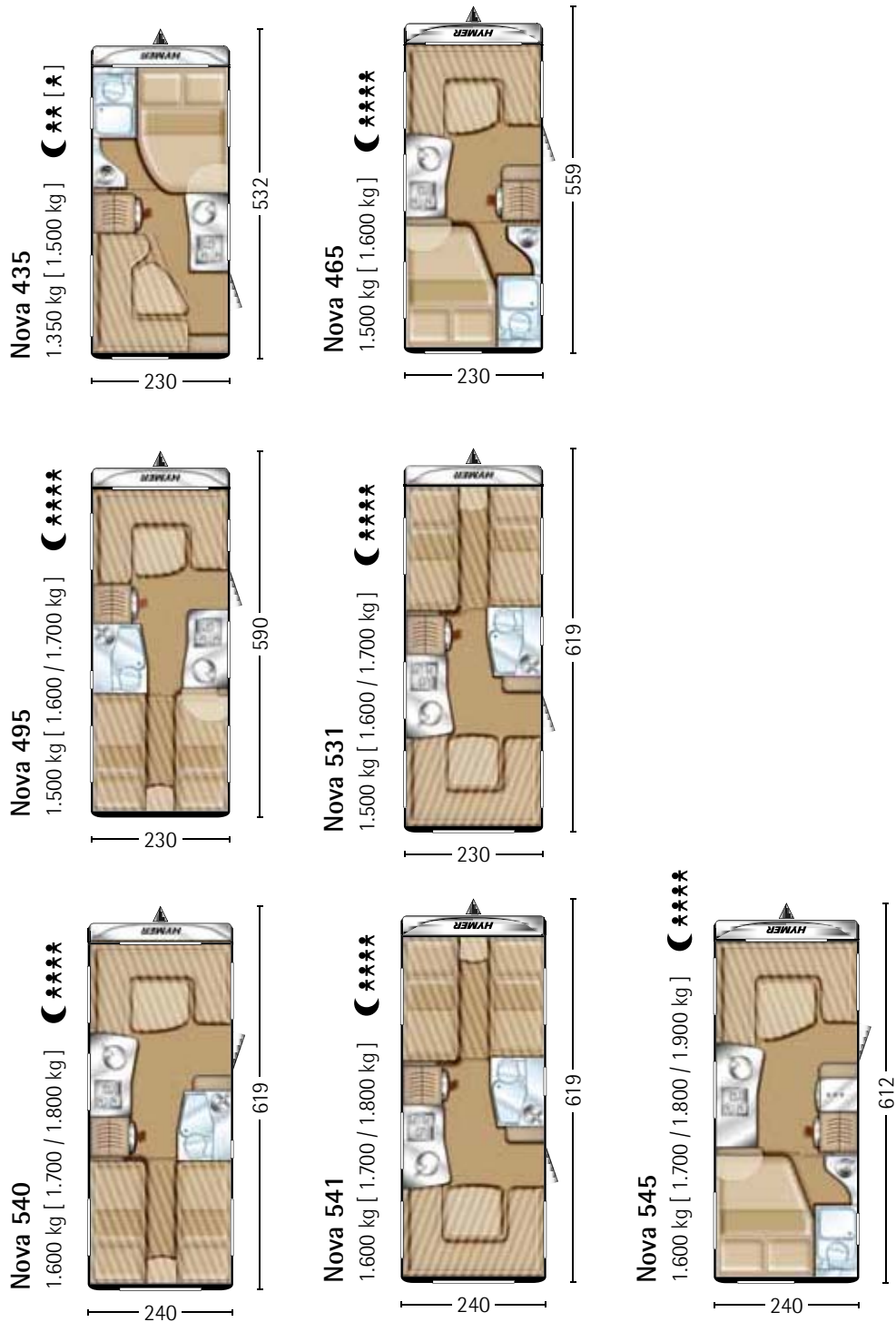


La sensation d'espace est générée par l'architecture d'habitation ouverte sur l'espace de vie. Juste à côté de la porte d'entrée se trouve un meuble à chaussures pratique, en face la cuisine et sur le côté des niches de rangement. La dinette en U se montre particulièrement cossue. A l'arrière, l'espace couchage avec lits jumeaux.



*La cuisine spacieuse
pour les „cordons bleus“*

Implantations HYMER Nova



Peu importe la Nova que vous choisirez : toutes possèdent une cuisine ergonomique et ordonnée, un superbe et spacieux plan de travail avec évier encastré et bac à déchets. Le réchaud 3 feux profite d'un couvercle en verre divisé (en deux parties et permettant ainsi d'optimiser la surface du plan de travail) et une grille solide d'une seule pièce.

HYMER Nova S



Pur luxe.



Une présentation parfaite. L'extérieur en peinture laquée de coloris „champagne" métallisé avec une sérigraphie exclusive en design fibre de carbone (opt.) témoigne du caractère „premium" de la Nova S. Formes arrondies reliant le toit et les parois – une caractéristique d'une technologie de pointe parfaitement maîtrisée. Voici certains signes distinctifs qui inscrivent la NOVA S définitivement dans une classe supérieure et exclusive.



HYMER Nova S 540



Excellente atmosphère. La noblesse, le style et l'élégance se manifestent par une alliance subtile avec un mobilier de haute qualité exécuté dans une finition parfaite. Des tons finement veinés dans la structure extérieure des meubles en décor „Noce Bergamo" s'accordent avec le façonnage des coussins de la dînette.



HYMER Nova S 540



Le modèle avec lits jumeaux confortable dans la chambre à coucher. Dans la cuisine l'élégance s'associe à la praticité avec notamment des tiroirs nombreux et volumineux et aussi le réfrigérateur TEC-Tower de 150 litres avec four et grill. Le cabinet de toilette spacieux possède un banc de toilette et une douche séparée.



HYMER Nova S 545



Les éléments blancs et hautement brillants des tiroirs coulissants et des portes des meubles de pavillon posent des accents marquants. Un meuble tout en hauteur et coulissant, offre des solutions de rangement importantes, facile d'accès et rationnelles pour tous types d'ustensiles de cuisine. A côté de la chambre à coucher, le coin lavabo et le cabinet de toilette séparé.



HYMER Nova S 690



Une ambiance de luxe sans limite dans la Nova S 690. Confortable dînette en U à l'avant et un salon „Lounge“ au milieu du véhicule. En option, vous pouvez profiter au-dessus du salon, d'un lanterneau panoramique escamotable et de la superbe sellerie en cuir exclusif.



HYMER Nova S 690



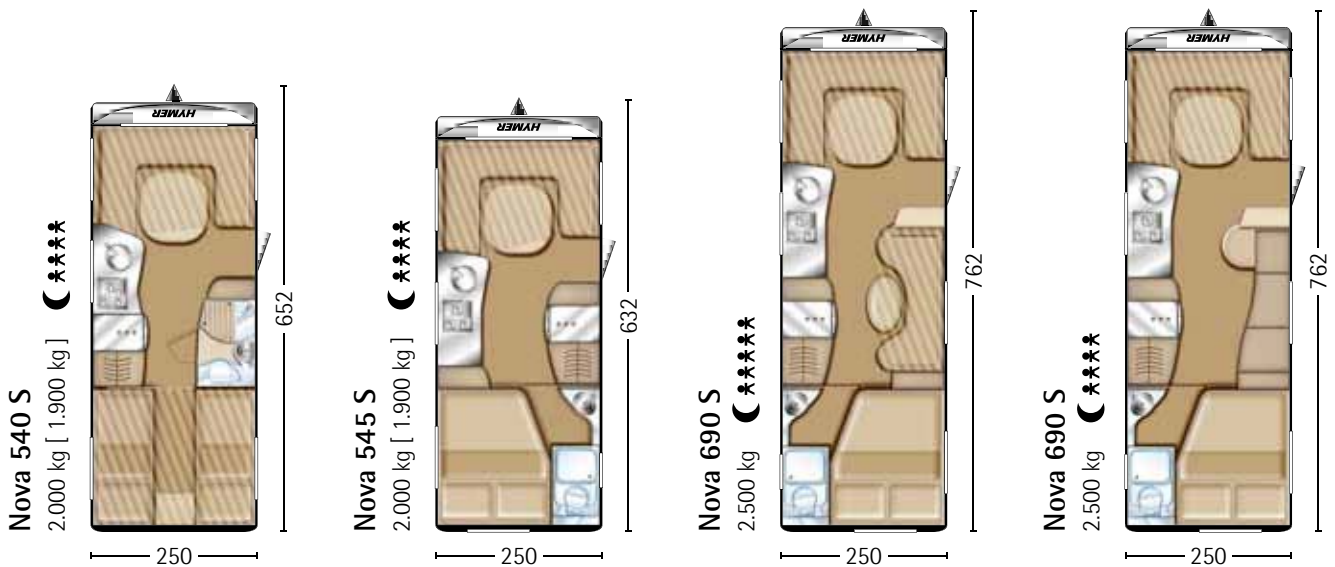
Un espace d'habitation somptueux. La ligne de la cuisine est marquée par de grandes tablettes extensibles sur toute la largeur de la cuisine. La Nova S 690 est disponible en variante avec dînette „Lounge" ou meuble multi-fonction, avec de surcroît un compartiment bar et une table pour ordinateur portable.



Haute valeur dans les détails.



Implantations HYMER Nova S


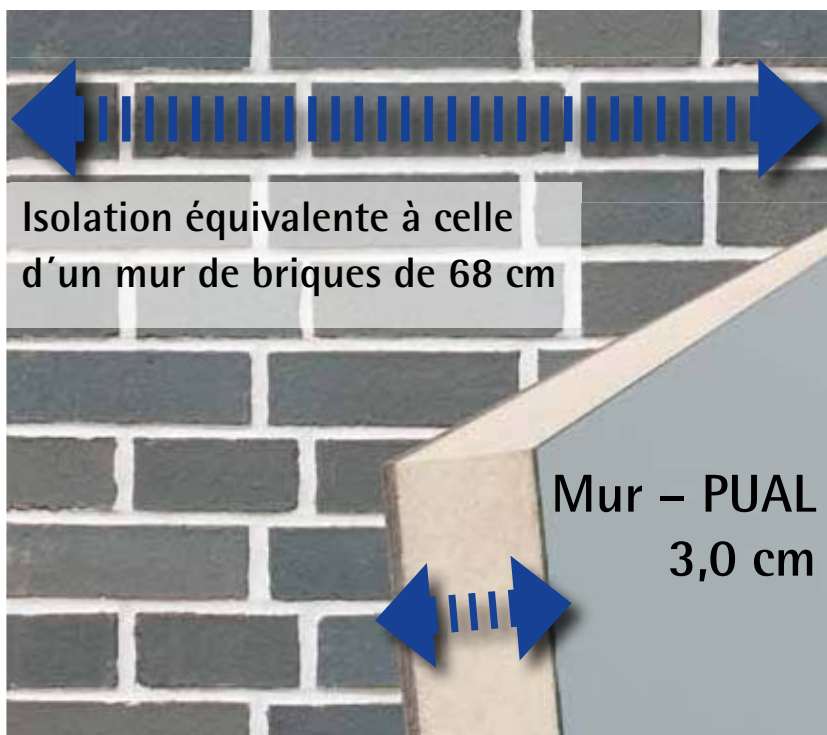


Lignes d'éclairage design LED économique en énergie, spots sur le baldaquin et un éclairage principal avec quatre spots procurent une ambiance agréable. En option, un ensemble hifi et un ensemble multimédia sont proposés pour combler les plus grandes exigences.

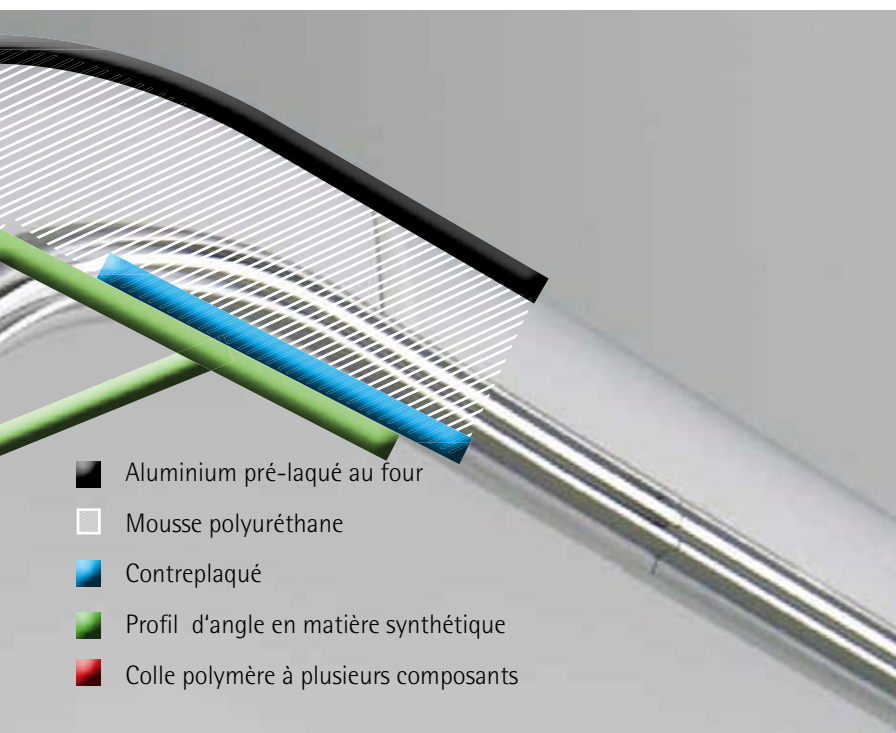
Original
HYMER

Meilleure
isolation

Liaison
parfaite



Une technologie exceptionnelle qui s'impose.



Le système de construction unique PUAL avec lequel HYMER fixe encore aujourd'hui son haut niveau de savoir faire, se distingue principalement par la qualité d'isolation exceptionnelle des parois et du toit.

L'excellente isolation de la mousse polyuréthane à pores fermés garantit des températures agréables dans l'habitacle toute l'année et veille en hiver à une faible consommation d'énergie pour la production du chauffage. L'isolation thermique correspond à l'équivalent d'un mur de briques pleines d'une épaisseur de 68 cm.

Par ailleurs, la technologie d'assemblage est une méthode de construction totalement étanche et particulièrement résistante aux épreuves du temps. Les parois et également le toit sont assemblés en une seule pièce et ils résistent grâce à cela aux plus hautes charges. La technologie d'assemblage offre également pour la jonction des parois avec la face avant un encollage étanche à toute épreuve.

La technologie PUAL est utilisée dans les modèles des séries Feeling, Sporting Style, Sporting Jive, Nova et Nova S. La méthode de construction unique a été développée par HYMER en 1978 et reste la référence absolue pour une technologie de pointe dans la construction de véhicules de loisirs.



Sécurité de conduite et maniabilité.



Pour un confort optimal de conduite et aussi la plus grande sécurité de conduite, le comportement du châssis est déterminant.

Avec des solutions de châssis innovantes, nous nous assurons que votre caravane HYMER possède une bonne tenue de route afin que vous atteigniez votre destination sans stress et en toute sécurité.

La tête d'attelage sécurisée et le correcteur de trajectoire (opt.) de la caravane stabilisent la traction dans les situations critiques, comme par exemple en cas de vent latéral, de croisement de poids-lourds, lors des dépassements ou encore sur route sinueuse. Les petites oscillations et vibrations de la caravane sont maîtrisées en permanence et procurent par là une haute stabilité de conduite.

Des poignées de manoeuvres supplémentaires à l'avant des modèles Nova facilitent les mises en place, également dans un espace étroit, par exemple sur le terrain de camping.



Un châssis léger entièrement galvanisé représente la base solide pour les différents modèles de caravanes HYMER. En plus des vérins stabilisateurs, de l'essieu en V avec roues à suspension indépendante et des amortisseurs, la tête d'attelage de sécurité approuvée ALKO AKS complète cet ensemble composé pour votre sécurité. En option, sur certains modèles, la tête d'attelage AL-KO Trailer Control est disponible.



3



5



4



6



6




Confort de l'habitacle composé avec des prestations exemplaires.



Principales nouveautés en détail

- 1 Compartiments de rangement ouverts à l'avant et à l'arrière avec éclairage intégré (Nova, Nova S).
- 2 Spots dans les étagères.
- 3 Simple et commode : la transformation en couchage des dînettes.
- 4 Étagères à épices pratique et design.
- 5 Placards à chaussures astucieux à côté de la porte d'entrée.
- 6 Support de TV possible dans la plupart des véhicules
- 7 Grands tiroirs de cuisine.


L'espace habitation caractérise l'impression d'ensemble des caravanes HYMER. C'est pourquoi, outre l'effet optique, la priorité est placée sur les composants fonctionnels et pratiques. Par exemple l'aménagement de la cuisine inégalé avec de grandes surfaces de travail, un réchaud 3 feux, une grille intégrale et un couvercle partagé asymétriquement. Cette table de cuisson offre de la place pour les grandes casseroles et poêles, elle est facile à nettoyer et se laisse commander avec de grands boutons.



Réfléchi jusque dans le moindre détail

- 1 Les plus hautes exigences sont satisfaites par l'armoire coulissante avec paniers de rangement dans les modèles Nova S (selon implantation)
- 2 La table au pied central amovible multi-positions, offre un espace optimal pour les jambes
- 3 Le chauffage à air pulsé Truma et la vanne de vidange de l'eau sont placés dans un endroit particulièrement protégé, positionné dans le coffre de la dinette de la Nova.
- 4 Grandes trappes extérieures jusqu'à 100 x 40 cm offrent un accès confortable aux espaces de rangements.

Le confort est la résultante de détails pensés avec soin.



Espaces de rangement à profusion

- 5 Grand volume sous lit bas de la chambre enfants dans tous les modèles Sporting.
- 6 Dans les lits fixes les vérins à gaz facilitent l'accès du coffre de rangement sous le lit.
- 7 Couvre-clos de banquettes partagés sur la dinette pour un accès plus commode.
- 8 Sur demande de généreux lanterneaux de toit ouvrant à manivelle (50 x 80 cm) avec éclairage intégré.

L'équilibre des composants individuels, la combinaison des matières et les solutions orientées sur la fonction ont une influence positive sur l'ambiance. Parfaitement réfléchi. De plus, le soin apporté à l'assemblage et notre savoir-faire assure une finition optimale. Les espaces de rangement à l'intérieur, tout comme les trappes extérieures contribuent au rangement de tout ce que vous souhaitez emporter pour vos loisirs.

Palette des tissus



Husum



Lucca



Malmö



Salvador



Tarragona



Ravenna



Cuir couleur choco

Série = ● en option = ○

	Husum	Lucca	Malmö
HYMER Feeling	●	●	●
HYMER Sporting Style			
HYMER Sporting Jive	●	●	●
HYMER Nova	●	●	●
HYMER Nova S			




Lille



Palermo



Belfast



Zamora



Almendra



Cuir Galets

	Lille	Palermo	Belfast	Salvador	Tarragona	Ravenna	Zamora	Almendra	Cuir Galets	Cuir couleur choco
	○	●	○							
	○	●	○				●	●		
	○	●	○						○	○
				●	●	●			○	○

Remarque :

Cette brochure correspond aux données connues au moment de l'impression. Les équipements optionnels sont illustrés en partie. Malgré le contrôle du contenu, des erreurs d'impression restent possibles. Au cours de l'année du modèle, nous nous réservons le droit de procéder à des modifications d'équipement ou à des améliorations du produit. Avant la conclusion de votre commande, veuillez vous informer auprès de l'un de nos distributeurs agréés HYMER, à propos des dotations de série, des options et de l'actualisation des produits. Les véhicules sont illustrés en partie avec des équipements spéciaux ou optionnels qui se rapportent aux listes de prix correspondantes et à votre disposition. La décoration illustrée ne fait pas partie de la prestation de livraison HYMER. Les indications à propos de la configuration à la livraison, l'apparence, la prestation, les dimensions et le poids du véhicule, les écarts dans le cadre de la tolérance d'usine (+/-5% max.) sont possible et autorisés et correspondent aux données connues lors de la mise à l'impression. Elles correspondent aux directives d'homologation européennes en vigueur au moment de la commande et peuvent, néanmoins, être modifiées jusqu'à la livraison du véhicule. Votre distributeur HYMER vous informera volontier à propos des modifications éventuelles et des prestations de livraison en série. Tous droits réservés à HYMER AG.

Le système d'alimentation en eau correspond à l'évolution technique 07/2011 (directive 2002/72/CE).

07/2011/9.000 F

www.machwerbung.de

Concept Et Design

HYMER LOISIRS
BP 90183
68703 CERNAY Cedex
www.hymer.fr

The logo features the word "HYMER" in a bold, blue, sans-serif font. To the left of the text are three horizontal lines: a thick grey line at the top, a thin white line in the middle, and a thick grey line at the bottom. The lines extend from the left edge of the page towards the logo.