

# Caravan 2012















Eriba-Touring  
HYMER Feeling  
HYMER Sporting Style  
HYMER Sporting Jive  
HYMER Nova  
HYMER Nova S

**HYMER**

*„Unsere Freizeit gestalten wir mit HYMER, weil wir auch als Zweitwohnsitz eine gute Adresse wollen!“*



# Inhalt

	Eriba-Touring	6	
	HYMER Feeling	16	
	HYMER Sporting Style	26	
	HYMER Sporting Jive	34	
	HYMER Nova	40	
	HYMER Nova S	50	
	Technische Highlights	64	
	Polster- und Stoffkombinationen	74	



*Intensive Urlaubserlebnisse.*



Mit der Natur verbunden sein, Geselligkeit spüren, Spaß haben, Freiheit erfahren, wie könnte man Freizeit besser erleben als in der Form des Caravanings. Ob mit den schon legendären, fahrerorientierten Eriba-Touring-Modellen, den modernen HYMER Feeling-Modellen, den praxisorientierten HYMER Sporting Style-Modellen, den familienfreundlichen HYMER Sporting Jive-Modellen, den außergewöhnlichen Novas oder den absoluten Spitzenmodellen der HYMER Nova S-Baureihe; immer können Sie sicher sein, ein ausgereiftes und hochwertiges Fahrzeug zu besitzen.



*Eriba-Touring  
Legendär mit Kultstatus*

*Individualismus pur.*



Eriba-Touring-Caravans haben sich einen Kultstatus erworben. Seit über 50 Jahren bietet das Konstruktionsprinzip mit der aerodynamischen Formgebung das ideale Zuhause für Menschen, die ihrem Fernweh nachgehen. Geringes Eigengewicht, kompakte Maße sowie eine niedrige Gesamthöhe durch die Lösung mit dem Hubdach sind Attribute, die für Touring-Caravans stehen. Legendär sind die perfekten Nachlaufeigenschaften.



*Eriba-Touring Troll 540  
Funktionelle Harmonie.*





Das gerundete Außendesign setzt sich bei der Formgebung des Interieurs mit der Möblierung in „Toscana Kirschbaum“ fort. Besonders bei den Dachstauschränken wird dieses typische Merkmal deutlich. Rundum bieten diese viel Stauraum in angenehmer Höhe. Im Bug und Heck akzentuieren cremefarbige Elemente an Klappen und Ablagen die Staumöglichkeiten. Unser Blick in den Eriba-Touring Troll 540 schweift von der Bugsitzgruppe ins Heck, in dem eine großzügige Sitzgruppe überaus einfach zu einer bequemen Liegefläche umgebaut werden kann. Gleich rechts sorgt der geräumige Waschraum mit Thetford-Toilette für zusätzliche Unabhängigkeit.



*Eriba-Touring Familia 310*



Trotz kompakter Abmessungen mit Sitzgruppe in Bug und Heck wird auf Wohnkomfort höchster Wert gelegt. Die Küche mit heller, geschwungener Arbeitsfläche, runder Edelstahlpüle und 3-Flammen-Kocher zeigt dies deutlich. Die Rauchglasabdeckung der Kocher dient in vertikaler Stellung gleichzeitig als Flammenschutz.



## *Eriba-Touring Familia 320*

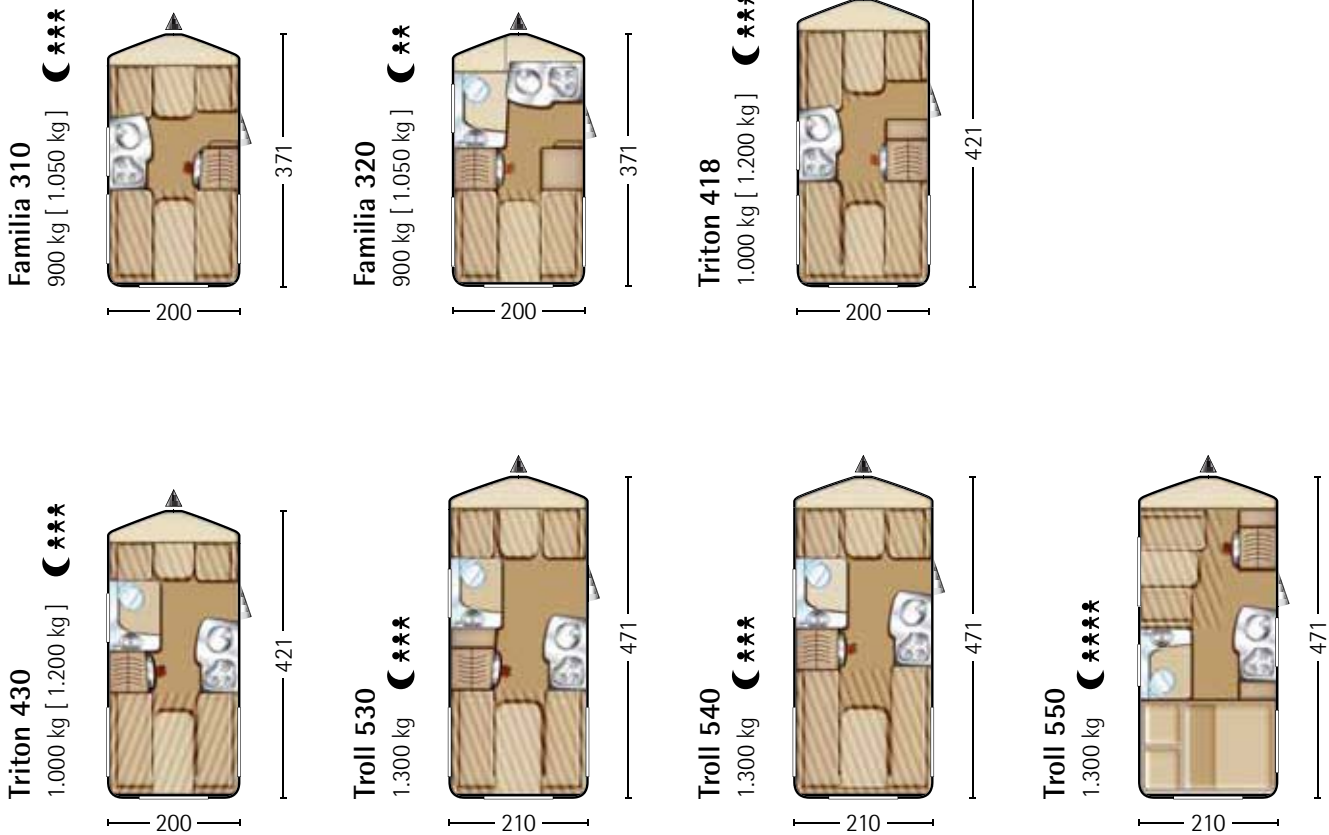


Alles an Bord. Gleich neben der Eingangstür die elegant geschwungene und höchst ergonomisch gestaltete Bugküche. Anschließend der helle Waschraum mit Frischwasser-Spültoilette und einem Eckwaschtisch mit eingelassenem Waschbecken und großzügigen Ablagemöglichkeiten. Die leicht umgebaute Sitzgruppe bietet eine angenehme Liegefläche.



*Eriba-Touring Troll 540*

# Grundrisse Eriba-Touring



Die beliebte Eriba-Touring-Modellreihe mit 7 Grundrissversionen bietet dem engagierten Vielfahrer eine außergewöhnliche Vielfalt an Möglichkeiten. Zwischen 3,71 und 4,71 Meter bewegen sich die Aufbauhöhen. Unsere Abbildungen zeigen den Troll 540 und dessen Bad und Küche.

# *HYMER Feeling*



*Cabrio-Feeling.*





Leicht, wendig, sportiv. Perfekt für intensive Reiseerlebnisse, für große Touren in Verbindung mit einem komfortablen Wohngefühl. Einfaches Handling auch am Standplatz durch den Rangierbügel, der über die ganze Heckbreite verläuft. Diese Modellreihe verbindet in idealer Weise die fahrtechnischen Vorteile eines Hubdach-Wagens mit großzügigem Wohnraumkonzept. Für bestes Klima sorgt die einzigartige PUAL-Technologie mit hervorragenden Isolationswerten.



*HYMER Feeling 425  
What a Feeling.*



Modern und attraktiv. Frisches, sportliches Möbeldesign im Dekor „Merano Birnbaum“. Hochwertige Abschlusskanten in Silber-Dekor akzentuieren die klare Gliederung. Die tiefen Dachstaukästen verfügen in den Eckbereichen über horizontale Schiebelemente, die einen idealen offenen Zugriff ermöglichen. Bei einer Aufbauhöhe unter fünf Meter demonstriert der HYMER Feeling 425 ein geräumiges Ambiente. Die Stehhöhe beträgt unter der großen Fläche des Hubdachs 1,98 Meter.



## Feeling 230

Kompakt, leicht und schmal. Mit einer Aufbauhöhe von unter vier Meter und einer Breite von zwei Meter ein idealer Caravan für kleine Zugwagen. Eine großartige Rundsitzgruppe mit absenkbarem Tisch dominiert das Fahrzeug und lässt sich zu einer grandiosen Liegefläche umwandeln. Im Heck des Modells gegenüber der Eingangstüre eine perfekt ausgestattete Winkelküche und ein großvolumiger Kleiderschrank.



Family-Feeling. Komplet, familienfreundlich, mit allem an Bord, was einen voll ausgestatteten Caravan auszeichnet. Eine gemütliche Sitzgruppe im Bug, eine voll ausgestattete Küche mit großer Arbeitsfläche, komplettes Badezimmer, großem Kleiderschrank und Etagenbetten im Heck. Auf Wunsch lässt sich das Modell mit einem Schlafdach ausstatten und bietet damit noch mehr Schlafmöglichkeiten.

*Feeling 380*



## *HYMER Feeling 470*



Komfortmodell mit Einzelbetten. Auf kompakten Maßen bietet der HYMER Feeling 470 ungewöhnliche Annehmlichkeiten. Neben der Eingangstür im Heckbereich die schicke Sitzgruppe, die sich einfach in ein weiteres Bett umbauen lässt. Klar gegliedert die Raumfunktionen mit der Komplettküche, dem anschließenden Kleiderschrank, dem Bad und dem Schlafzimmer. Mit einem Zusatzpolster auf dem Lattenrost wird eine riesige, bequeme Liegefläche erzielt. Auf Wunsch kann der HYMER Feeling mit einem Schlafdach ausgestattet werden und bietet damit noch mehr Schlafmöglichkeiten. Die Liegefläche beträgt dabei 1,93 Meter x 1,50 Meter.

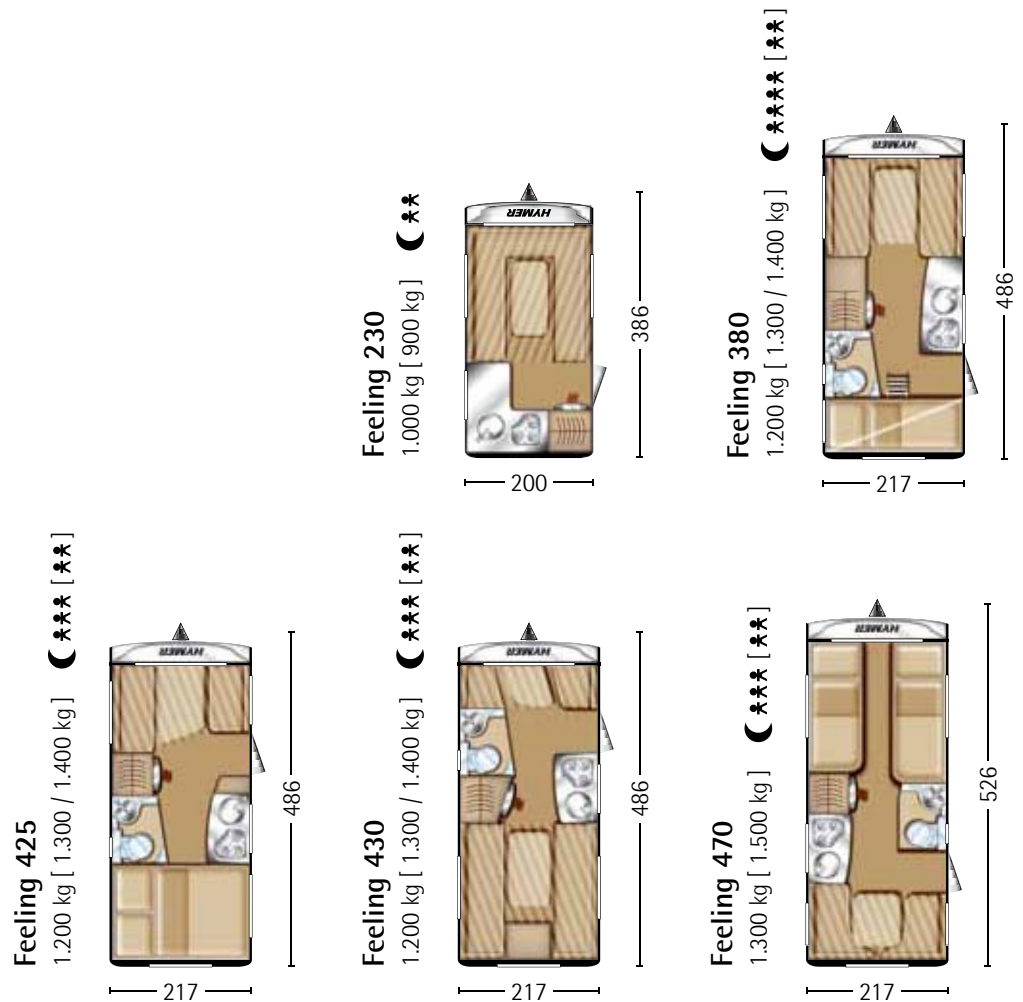


## *HYMER Feeling 425*





## Grundrisse



Ein kompaktes Format, das besonders auf jüngere Menschen und die Familie zugeschnitten ist. Ein festes Querdoppelbett, eine komfortable Sitzgruppe im Bug, eine Komplettküche mit praktischem Sideboard, ein geräumiger Kleiderschrank und ein bequemes Bad mit Fenster sind Merkmale des HYMER Feeling 425. Die einzelnen Schrankelemente bieten durch einen tiefen Korpus viel Platz. Außerdem bieten viele offene Fächer im Schlafbereich wie Küchenbereich zahlreiche Ablagemöglichkeiten.

# *HYMER Sporting Style*



*Sportiv und zugleich elegant.*



Mit dem minimalistischen Exterieur-Design, dem Glattblech Carraraweiß und der Anthrazit-Abklebung strahlt der HYMER Sporting Style eine unaufdringliche, dezente Souveränität und Dynamik aus. Zum faszinierenden Charme tragen auch die bündig in die Abklebung gestalteten Fenster bei. Ein Caravan für Menschen, die puristische Ästhetik und zeitlose Eleganz zu schätzen wissen.



*HYMER Sporting Style 465*



Form follows function. Klare Strukturen zeichnen den Sporting Style aus. Die edlen Möbel im Dekor „Marasca Select“ mit den hellen Applikationen an den Dachstauschränken und im Küchenoberschrank unterstreichen den klaren Charakter. Die ausgesuchten Polster mit der Stoffkombination Almendra passen sich der Interieurstruktur harmonisch an. Die Ausstattung lässt keine Wünsche offen. Das Schlafzimmer im Bug mit französischem Doppelbett und luxuriösem Bad markiert die Großzügigkeit ebenso wie die Küchenausstattung.



## *HYMER Sporting Style 465*



Ein komfortbetonter Grundriss für zwei Personen, die ein großzügiges Ambiente lieben. Ein passender Grundriss, wenn vier Personen gemeinsam viel erleben wollen. Komfortabel vom Schlafzimmer über das Bad bis zur Küche und Sitzgruppe.

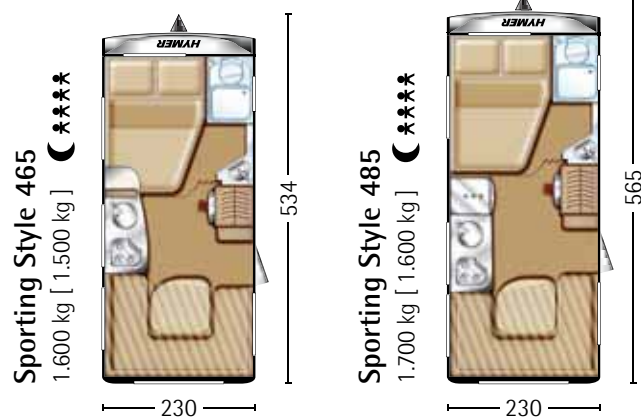


*HYMER Sporting Style 485*





## Grundrisse




Vom Grundrisskonzept ähnlich dem 465, aber mit etwas mehr Länge und noch mehr Raumgefühl. Ein hochgesetzter 150-Liter-Kühlschrank gleich neben der Komfortküche und ein größerer Kleiderschrank sind die wesentlichen Unterschiede.

# *HYMER Sporting Jive*



*Sportliches Familienvergnügen.*



Mit schickem Design und attraktiver Farbharmonie begeistert der HYMER Sporting Jive junge und jung gebliebene Caravaner. Eine Freude für die ganze Familie. Außergewöhnlich kinderfreundlich mit den Etagenbetten.



*HYMER Sporting Jive 505*



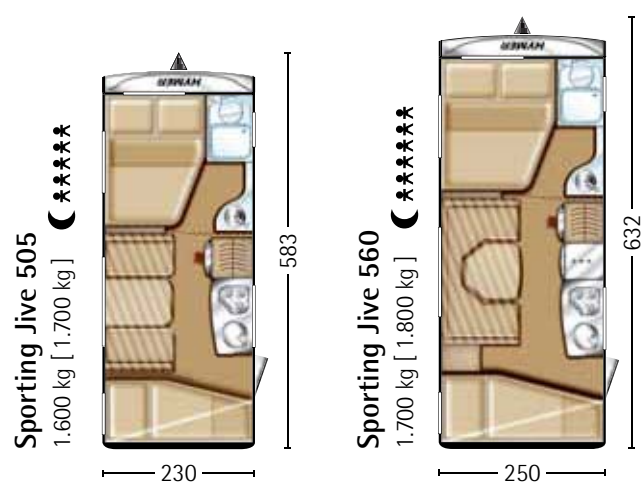
Ein Wohlfühl-Appartement für Eltern und Kinder. Im Elternschlafzimmer das französische Bett und das großzügige Bad durch einen textilen Raumteiler vom übrigen Wohnraum abteilbar. Gleich neben der Eingangstür die komfortable Küche mit gegenüberliegender Sitzgruppe und im Heck das Kinderzimmer.



*HYMER Sporting Jive 560*



## Grundrisse



Eine superbequeme Mittel-Rundsitzgruppe dominiert den Wohnraum, dessen Gesamtbreite von 2,50 Meter ein besonders großes Raumgefühl bietet. Großzügig auch die Küchenzeile mit dem Hochschrank, in dem der große Kühlschrank mit Frosterfach platziert ist.

# *HYMER Nova*



*Trendsetter in der Premiumkategorie.*





HYMER Nova in dynamischer, formvollendeter Erscheinung. Das einzigartig souveräne Design mit der ansprechenden runden Außenform strahlt Noblesse aus. Formschön und funktional der Heckleuchenträger und der durchgehende Rangierbügel. Im Bugbereich passen sich ausstellbare Formfenster der runden Linienführung an.



*HYMER Nova 545*



Besonders harmonisch zeigt sich das Ambiente mit den Möbeln im Dekor „Merano Birnbaum“. Klassisch elegant das gesamte Interieur. Im Heck des Fahrzeugs das Schlafzimmer und Bad mit separatem Raum für Dusche und WC. Luxuriös die Küche und die Rundsitzgruppe mit dem stabilen Einsäulentisch.



## *HYMER Nova 531*



Die grandiose Rundsitzgruppe mit der aufwändigen Polstermachart, die geräumige Küche, der Baldachin mit integrierten Spotleuchten prägen den Charakter. Im Bug der Schlafraum mit zwei Einzelbetten, die sich mit Hilfe des ausziehbaren Lattenrosts (optional) und einem Zusatzpolster in eine große Liegewiese umgestalten lassen.



*HYMER Nova 540*



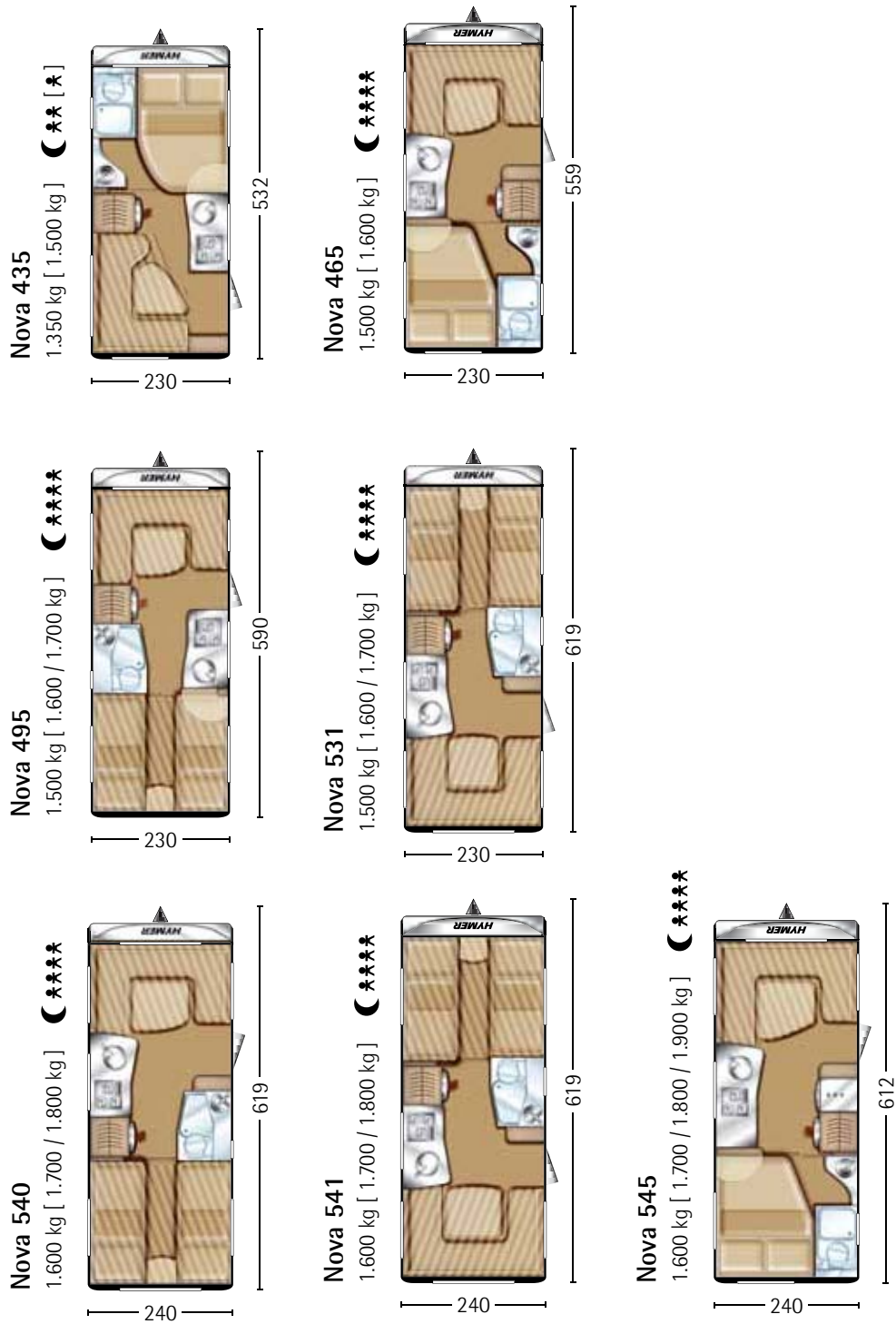
Das großartige Raumgefühl wird durch die offene Wohnarchitektur hervorgerufen. Gleich neben der Eingangstür befindet sich ein praktisches Schuhfach, gegenüber die Küche mit seitlichen Ablagefächern. Besonders gemütlich zeigt sich die Rundsitzgruppe. Im Heck der Schlafraum mit Einzelbetten.



*Viel Platz für Küchenzauberer.*



# Grundrisse HYMER Nova



Ganz gleich, für welchen Nova Sie sich entscheiden; überall besitzen die ergonomisch angeordneten Küchen eine geräumige Arbeitsfläche mit eingelassener Rundspüle und Restebecken. Der 3-Flammen-Kocher hat eine geteilte Glasabdeckung und einen durchgehenden, stabilen Rost.

# *HYMER Nova S*



*Purer Luxus.*



Perfekter Auftritt. Das Exterieur in champagnerfarbiger Lackierung mit exklusiver Carbon-Design-Ablebung (SA) dokumentiert die Hochwertigkeit des HYMER Nova S. Gerundete Formen verbinden Dach und Wände – ein Kennzeichen der fortschrittlichen Technologie. Besondere Akzente in der absoluten Spitzenklasse.



*HYMER Nova 540 S*



Exzellente Atmosphäre. Die gediegene Eleganz zeigt sich im virtuosen Zusammenspiel von hochwertigen Möbeln in meisterlicher Verarbeitung. Fein gemaserte Töne in der Oberflächenstruktur des Noce Bergamo-Dekors passen zu der aufwändigen Machart der Polstermöbel.



*HYMER Nova 540 S*



Das Modell mit dem komfortablen Einzelbetten-Schlafzimmer. In der eleganten Küche mit vielen praktischen Schubladen glänzt der TEC-Tower mit 150-Liter-Kühlschrank und Backofen mit Grill. Das Komfortbad besitzt eine Banktoilette und separate Dusche.



*HYMER Nova 545 S*





Die hochglänzenden, weißen Elemente an den rollengelagerten Schubladen und Dachstauklappen setzen markante Akzente. Ein raumhoher Apothekerauszug bietet ein einfaches Verstauen von Küchenutensilien. Neben dem Schlafzimmer die Waschecke und das abgetrennte Bad.



*HYMER Nova 690 S*



Uneingeschränkt luxuriöses Ambiente im HYMER Nova 690 S. Komfortable Rundsitzgruppe im Bug und eine Lounge-Sitzgruppe in der Mitte des Fahrzeugs. Optional können Sie über der Sitzgruppe das einzigartige aufstellbare Panoramafenster und die exklusive Lederausstattung erhalten.



*HYMER Nova 690 S*



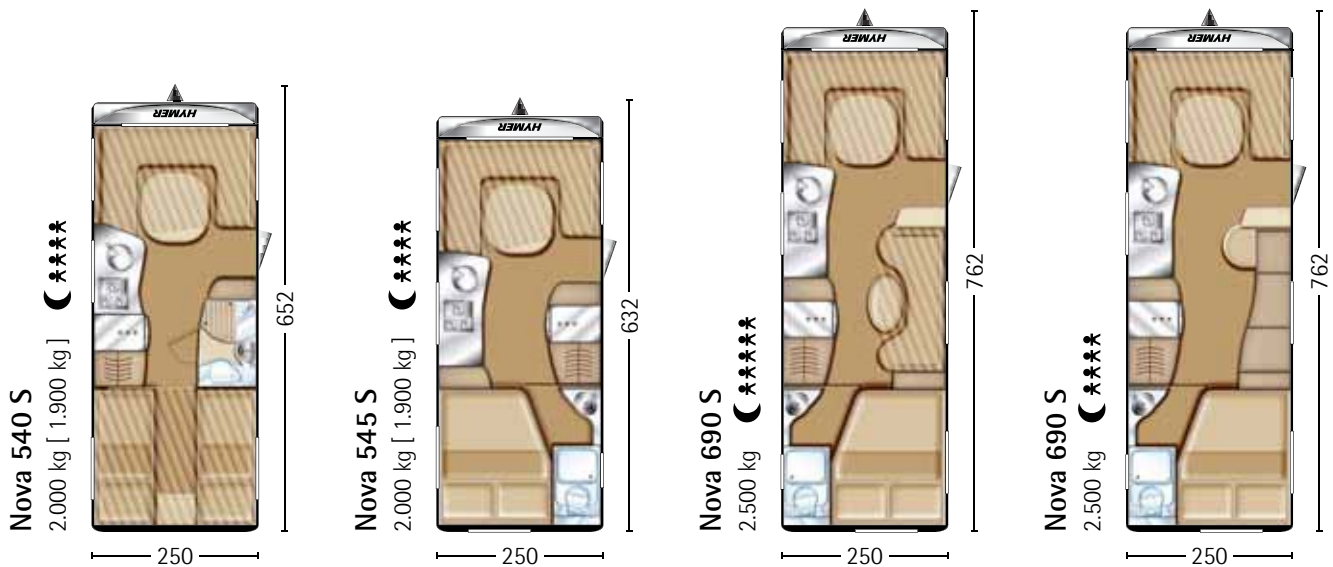
Ein prächtiger Lebensraum. Die Küchenzeile besticht durch große Vollauszüge über die gesamte Küchenbreite. Der Nova 690 S ist in der Variante mit Lounge-Sitzgruppe oder Sideboard zudem mit Barfach und Laptoptisch erhältlich.



*Hochwertigkeit im Detail.*



# Grundrisse HYMER Nova S



Stromsparende LED-Design-Streifen, Spotstrahler am Baldachin und ein Hauptlichtkörper mit vier Strahlern sorgen für ein angenehmes Ambiente. Optional bieten ein Soundpaket und ein Multimedipaket z. B. einen Flachbildschirm und beste Klangqualität.



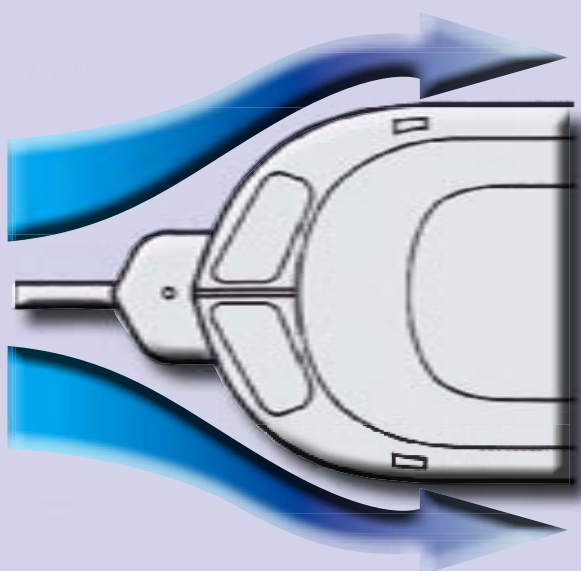
*Technisches Know-how garantiert.*





## Eriba-Touring-Technologie

- AERO-Bauweise mit Stahlrohrrahmen-Konstruktion
- Niedrige Gesamthöhe
- Fahrgestell mit Einzelradaufhängung und Stoßdämpfern
- Automatische Aufstiegsanordnung und Rückfahrautomatik
- Hubdach mit 26-mm-Sandwichisolierung und zwei Aufstellschere
- Stehhöhe im Hubdachbereich 1,91 Meter
- Zweifarbige Lackierung perlgrau/weiß
- GfK-Heckleuchtenträger


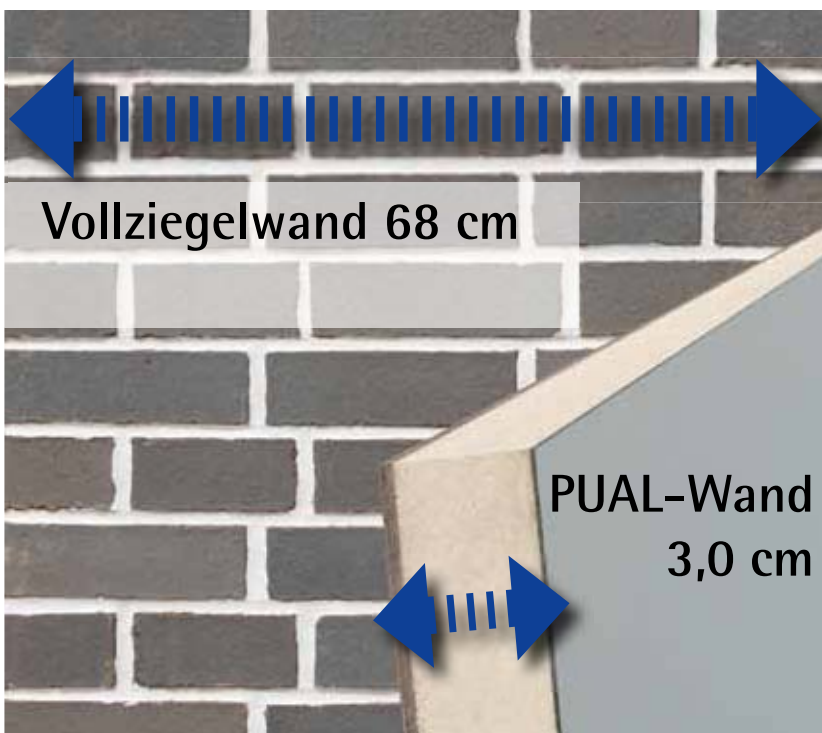


Seit über 50 Jahren besteht das einzigartige Konstruktionsprinzip mit dem legendären Stahlrohrrahmen, das ursprünglich aus dem Flugzeugbau entstand. Diese leichte, selbsttragende und verrottungsfeste Konstruktion in aerodynamischer Form ist besonders stabil und sorgt für lange Lebensdauer und hervorragende Nachlauf-eigenschaften. Die Außenhaut besteht aus einbrennlackiertem Aluminium und einer Hubdachschale aus GfK.


Original by  
HYMER

Exzellente  
Dämmung

Aus einem  
Guss



*Eine außergewöhnliche Technologie  
setzt sich durch.*



Die einzigartige PUAL-Bauweise, mit der HYMER noch heute Maßstäbe setzt, zeichnet sich vor allem durch hervorragende Isolationswerte der Wände und des Daches aus.

Die exzellente Isolierung des geschlossenenporigen PU-Schaums ist Garant für angenehme Temperaturen übers ganze Jahr und sorgt im Winter für einen geringeren Gasverbrauch. Die Wärmedämmung entspricht einer 68 cm starken Vollziegelwand.

Zudem stellt die Verbundtechnologie eine absolut wasser- und verrottungsfeste Bauweise dar. Wände und auch Dach werden aus einem Guss gefertigt und sind deshalb höchsten Belastungen gewachsen. Die Verbundtechnik bietet auch bei den Übergängen von Seitenwänden und Bug eine absolut wasserdichte Verklebung.

In den Modellreihen HYMER Feeling, HYMER Sporting Style, HYMER Sporting Jive, HYMER Nova und HYMER Nova S wird die PUAL-Technologie eingesetzt. Die einzigartige Bauweise wurde von HYMER im Jahre 1978 entwickelt und ist Maßstab für eine fortschrittliche Technologie.



*Fahrsicherheit und Handling.*



Für optimalen Fahrkomfort und Fahrsicherheit gibt das Chassis den Ausschlag. Mit innovativen Fahrwerkslösungen sorgen wir dafür, dass Ihr HYMER-Caravan gute Nachlaufeigenschaften besitzt und Sie stressfrei und sicher Ihr Ziel erreichen.

Die Sicherheitskupplung sowie das bewährte Antischlingersystem stabilisiert Ihr Gespann in kritischen Situationen wie bei Seitenwind, Lkw-Gegenverkehr, Überholmanövern oder Kurvenfahrten. Kleine Schwingungen und Nickbewegungen des Caravans werden permanent unterdrückt und gewährleisten damit eine hohe Fahrstabilität.

Zusätzliche Rangiergriffe am Bug der Nova-Modelle erleichtern die Rangiermöglichkeiten auch auf engem Raum, z. B. auf dem Campingplatz.



Ein vollverzinktes Leichtbauchassis bildet die solide Basis bei den HYMER-Caravan-Modellreihen. Neben Stabilformstützen mit Schräglenkerachse, Einzelradaufhängung mit Stoßdämpfern ist bei vielen Modellen die bewährte AL-KO AKS-Sicherheitskupplung integriert. Optional ist bei einigen Modellen das AL-KO-Trailer-Control (ATC) erhältlich.



*Wohnkomfort mit beispielhaftem Nutzen.*



1



2



7

### Funktions-Highlights im Detail

- 1 Zum Teil offene Ablagefächer im Bug und Heck mit integrierter Beleuchtung (Nova, Nova S).
- 2 Nützliche Spotstrahler in Regalen.
- 3 Einfacher und bequemer Bettenbau bei den Sitzgruppen.
- 4 Gewürzregale haben die Funktion als Raumtrenner.
- 5 Praktisches Schuhfach gleich neben der Eingangstüre.
- 6 Flexible TV-Halterungen ermöglichen in den meisten Modellen TV-Vergnügen.
- 7 Schubladen sorgen für bequemen Küchenkomfort.

Der Wohnraum prägt den Gesamteindruck der Caravans. Deshalb wird hier neben dem optischen Eindruck auf funktionelle und praktische Komponenten höchste Priorität gelegt. Z. B. die unübertroffene Küchengestaltung mit großen Arbeitsflächen, multifunktionalem 3-Flammen-Kocher mit durchgängigem Rost und asymmetrisch geteilter Abdeckung. Dieser Kocher bietet Platz für große Töpfe und Pfannen, ist leicht zu reinigen und lässt sich über große Bediengriffe regeln.




1



3

### Bis ins Detail durchdacht


- 1 Höchste Küchenansprüche erfüllt der raumhohe Apothekerauszug bei den Nova S-Modellen (grundrissabhängig).
- 2 Der in alle Richtungen verschiebbare Einsäulentischfuß bietet optimale Beinfreiheit.
- 3 Die Truma-Therme und die Wasserabflussventile sind an einer besonders geschützten Position im Sitzkasten der Novas positioniert.
- 4 Große Außenklappen bis zu 100 x 40 cm bieten bequemen Zugang zu den Stauräumen.



2

*Komfort ergibt sich aus der Summe erlebbarer Details.*





## Stauraum in Hülle und Fülle

- 5 Platz in Hülle und Fülle unter den Kinderstockbetten bei allen Sporting-Modellen.
- 6 Bei fest eingebauten Betten helfen Gasdruckstoßdämpfer, den Stauraum zu nutzen.
- 7 Geteilte Sitzkastenklappen für bequemen Zugang.
- 8 Auf Wunsch gibt es besonders großzügige Kurbeldachlüfter (80 x 50 cm) mit integrierter Beleuchtung.

Die Ausgewogenheit einzelner Komponenten, das Zusammenspiel der Materialien und die funktionsorientierten Lösungen tragen entscheidend zur Behaglichkeit bei. Perfekt durchdacht. Auch ein Tischler erkennt an der Möbelverarbeitung das handwerkliche Können. Stauräume im Interieur wie eine Vielzahl an Außenklappen sorgen für Ordnung der Freizeitutensilien.

# Stoffdessins



Husum



Lucca



Malmö



Salvador



Tarragona



Ravenna



Leder Choco

	Husum	Lucca	Malmö
Eriba-Touring	●	●	●
HYMER Feeling	●	●	●
HYMER Sporting Style			
HYMER Sporting Jive	●	●	●
HYMER Nova	●	●	●
HYMER Nova S			

Serie = ●    Optional = ○



Lille



Palermo



Belfast



Zamora



Almendra



Leder Kiesel

	Lille	Palermo	Belfast	Salvador	Tarragona	Ravenna	Zamora	Almendra	Leder Kiesel	Leder Choco
		●	○							
	○	●	○							
	○	●	○				●	●		
	○	●	○						○	○
				●	●	●			○	○

## Hinweis:

Diese Broschüre beinhaltet den Serienstand bei Drucklegung. Teilweise sind Sonderausstattungen abgebildet.

Trotz Überprüfung der Inhalte sind Druckfehler nicht ausgeschlossen.

Im Laufe des Modelljahres behalten wir uns vor, Ausstattungsänderungen oder Produktverbesserungen vorzunehmen.

Bitte informieren Sie sich vor Vertragsabschluss bei einem unserer autorisierten HYMER-Handelspartner über den aktuellen Produkt- und Serienstand.

Die Fahrzeuge sind zum Teil mit Sonderausstattung abgebildet, die in der jeweils gültigen Preisliste enthalten und zu einem Mehrpreis erhältlich ist. Die abgebildete Dekoration ist nicht Teil des HYMER-Lieferumfangs. Die Angaben über Lieferumfang, Aussehen, Leistung, Maße und Gewichte der Fahrzeuge – Abweichungen im Rahmen der Werktoleranzen (+/- 5 % max.) sind möglich und zulässig – entsprechen den zum Zeitpunkt der Drucklegung vorhandenen Kenntnissen. Sie entsprechen den europäischen Homologationsbestimmungen; bis zum Fahrzeugkauf bzw. bis zur Lieferung können diese sich ändern. Ihr HYMER-Handelspartner wird Sie gerne über etwaige Änderungen und den serienmäßigen Lieferumfang informieren. Copyright by HYMER AG.

Die Wasserversorgungsanlage entspricht mindestens dem Stand der Technik 07/2011 (Richtlinie 2002/72/EG).