







ERIBA COMPACT

sidorna 04-07

Smart utnyttjade utrymmen för att få ut mesta möjliga av semestern.

ERIBA VAN

sidorna 08-11

Ett idealiskt och flexibelt resällskap för den som älskar rörelsefrihet.

ERIBA CAR Série 6

sidorna 12-19

Res i 1:a klass med denna premiumbil.

ERIBA JET

sidorna 20-29

Tillhör eliten av husbilar för de mest kräsna.

VINNANDE PUNKTER

sidorna 30-31







Ingenting saknas i inredningen!

Trots de små yttermåttarna är inredningen i ERIBA COMPACT enastående komfortabel. Ett noga genomtänkt koncept kombinerar generös utrustning och elegans för ett fantastiskt boende.

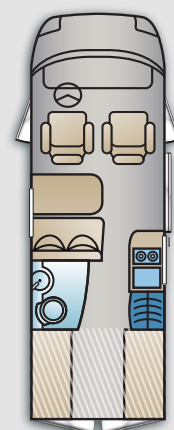
I ERIBA COMPACT 323 leder en rymlig gång fram till den tvärställda, 150 cm breda sängen, den största i sin klass.

I sänglådan finns tre förvaringsfack, ett sidofack och ett skoskåp. Även det utdragbara trappsteget kan utnyttjas som ett smart förvaringsutrymme.

Cyklar och fritidsutrustning får enkelt plats i den bakre delen (med sängen i uppfällt läge). Surrningsöglor garanterar en säker transport. Ett extra plus utgör takbelysningen i sidoskåpet.

Tack vare de svängbara främre stolarna (passagerare och förare) ger den flexibla sittgruppen bekväma platser för fyra personer. På andra sidan bordet finns en yta som kan fungera som serveringsbord i köket. ERIBA COMPACT 323 är ett typexempel på komfort och funktionalitet. Bevis på detta är diskhon i rostfritt stål av hög kvalitet, den 2-lågiga spisen, generösa förvaringsutrymmen och kylskåpet om 97 liter i sidoskåpet.





TEKNISKA DATA	COMPACT 323
Seriemässigt chassi	Fiat Ducato
Standardmotor	2,3 l Multijet
kW (hk DIN)	94 (130)
Totallängd ca (cm)	599
Totalbredd ca (cm)	208
Invändig bredd ca (cm)	200
Totalhöjd ca (cm)	255
Ståhöjd i bostadsdelen (cm)	190
Hjulavstånd ca (mm)	4.035
Egenvikt i körklart skick (kg)	2.880
Tekniskt tillåten totalvikt (kg)	3.300 / 3.500 (tillval)
Maximilast (kg)	420 / 620
Tillåtet antal personer (registreringsbevis)	4
Sovplatser	2 + 1 / 2 (tillval)
Sängmått fram L x B ca (cm)	165 x 89 / 50
Sängmått bak L x B ca (cm)	195 x 150
Sängmått sovtak L x B ca (cm)	200 x 130 (tillval)
Kylskåpsvolym ca (liter)	97
Spis	2 lågor
Värme med varmluftsanläggning	Truma Combi 4
Vattentank (liter)	100
Varmvattenförsörjning	panna 11 liter
Avloppsvattentank (liter)	100
Gasoltuber	2 x 5 kg
Batteri (Ah)	95
Eluttag	1 x 230 V / 1 x 12 V









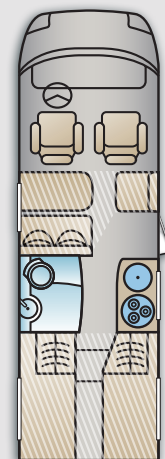
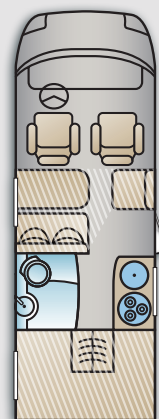
Den kompakta ERIBA VAN övertygar med sin invändiga komfort. Det gör den till ett perfekt och flexibelt resällskap för den som älskar rörelsefrihet och vill kunna njuta fullt ut av sin fritid.

Med mindre än 6 m längd, har ERIBA VAN 513 en bred tvärställd säng med upphängbar stege. Dessutom finns ett lättåtkomligt klädskåp med hyllor. I ERIBA VAN 563 ger de stora enkelsängarna ytterligare bekvämlighet och förvaringsutrymme tack vare de båda inbyggda skåpen. Det är även möjligt att förvandla liggytan till en helhet. Samtliga inbyggda sängar är utrustade med resårmatrasser av hög kvalitet.

Toaletterummet av flexityp, kan förvandlas till en rymlig duschkabin med en stor väggmonterad spegel, som kan vridas i 90°. På det sättet får du en helt separat dusch och ett effektivt stänkskydd. Köket ombord är en verklig fröjd med en 3-lådig spis med glaslock, lyxbetonad blandare, 89 l kylskåp, gott om förvaringsutrymmen och en belyst arbetsyta.

Välj mellan tygerna "Tarascon", "Valence" eller den sobra "Viane".





TEKNISKA DATA

	VAN 513	VAN 563
Seriemässigt chassi	Ford Transit 350 M	Ford Transit 350 L
Standardmotor a)	2,2 TDCI	2,2 TDCI
kW (hk DIN)	103 (140)	103 (140)
Totallängd ca (cm)	598	663
Totalbredd ca (cm)	214	214
Invändig bredd ca (cm)	200	200
Totalhöjd ca (cm)	272 / 281 (tillval)	272 / 281 (tillval)
Ståhöjd i bostadsdelen ca (cm)	190	190
Hjulavstånd ca (mm)	3.300	3.750
Egenvikt i körklart skick (kg) b)	2.740	2.830
Maximilast (kg) c)	760 / 1.110	670 / 1.020
Tekniskt tillåten totalvikt (reg-bevis) (kg)	3.500 / 3.850 (tillval)	3.500 / 3.850 (tillval)
Maximal bromsad släplast (kg) e)	1.000 / 650	1.000 / 650
Tillåtet antal personer d)	4	4
Isolering vägg (mm)	35	35
Isolering tak (mm)	35	35
Isolering golv (mm)	38	38
Öppningsmått bagageutrymme B x H (cm)	55 x 102 (höger)	70 x 102 (höger)
Sängmått mitt L x B ca (cm)	194 x 120 / 58	194 x 120 / 58
Sängmått bak L x B ca (cm)	195 x 135	195 x 77 / 195 x 77 / 62
Sängmått sovtak L x B ca (cm)	193 x 150 (tillval)	193 x 150 (tillval)
Sovplatser	2 + 1 / 2 (tillval)	2 + 1 / 2 (tillval)
Toalettutrymme B x D (cm)	105 x 77	105 x 77
Klädskåp B x D x H (cm)	74 x 60 x 77	52 x 78 x 68 (2x)
Kök B x D x H ca (cm)	100 x 65 x 92	100 x 65 x 92
Kylskåpsvolym ca (liter)	89	89
Värme med varmluftsanläggning	C 4002	C 6002
Vattentank (liter)	20 / 100	20 / 100
Avloppsvattentank (liter)	80	80
Gasoltuber	2 x 13 kg	2 x 13 kg
Batteri (Ah)	80	80
Reservbatteri (Ah)	80 (tillval)	80 (tillval)
Eluttag 12 V / 230 V	3 / 3	3 / 3











Tre planlösningar, tre förnämliga lösningar som exakt svarar mot behoven hos de mest kräsna. ERIBA CAR i serie 6 visar upp en rad nya toppfunktioner, sådana som det tidigare bara gått att drömma om.

Den harmoniska interiören och personligheten hos dessa unika fordon, gör skillnaden vid långresor. ERIBA CAR 697 låter dig uppleva lyckan av att resa långt och samtidigt njuta av en utomordentlig komfort i bostadsdelen, som är försedd med en stor centrerad säng. Den generösa sittgruppen fram rymmer enkelt hela familjen där var och en har en bekväm sittplats.

Inget har lämnats åt slumpen och inget saknas ombord. Sittgruppen i alla fordon i 6-serien kan enkelt förvandlas till ytterligare sovplats, en mycket uppskattad funktion med synnerligen hög kvalitet.





Välkommen till den bekväma komforten i ERIBA CAR 697 med ett riktigt duschrum som visar upp en mängd inredningsdetaljer.

Träinredningen, det rostfria handfatet, den skjutbara spegeln och den eleganta designen – allt bidrar till att ge detta privata utrymme såväl harmoni som mycket hög komfort. I det dagliga livet kommer du speciellt att uppskatta den separata duschen med sittbänk.

På kökssidan har ingenting förbisetts och 6-serien bevisar det otvetydiga kunnandet när det gäller tillvaratagandet av dessa grundläggande utrymmen. Den mycket höga kvaliteten på lådinredningen, den väl tilltagna arbetsbänken med inbyggt sopkärl, den 3-lågiga gasolspisen, det stora kylskåpet med frysack och diskbänken med glaslock, är alla viktiga detaljer för en lyckad semester.



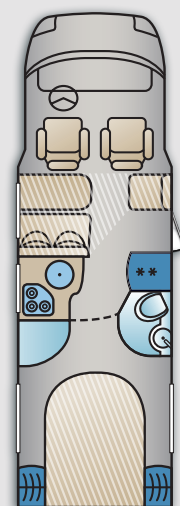
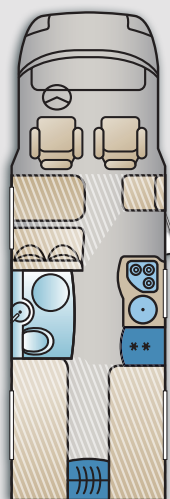
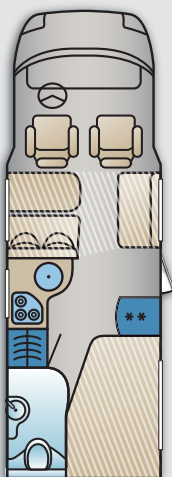
Med sitt unika koncept för inredning och belysning, skapar ERIBA CAR i 6-serien ett harmoniskt och levande rumsintryck.

Sätt din egen personliga prägel på det hela och skapa din egen stil genom att välja mellan textilmönstren "Tarascon", "Valence", "Viane" eller "Cannes".

Små extraplus: de rymliga vitrinskåpen och inredningen i taksåpen. De många möjligheterna att omvandla interiören i 6-serien är de starka sidorna hos dessa toppmodeller. Sittgruppen förvandlas enkelt till en rejäl dubbelsäng och enkelsängarna i ERIBA CAR 673 omvandlas snabbt till en extrastor sovplats (inte på bild).

Glöm inte heller toalettutrymmet, där du genom att vrida på spegelväggen får en riktig duschkabin med utmärkt stänkskydd.





TEKNISKA DATA


	CAR 653	CAR 673	CAR 697
Seriemässigt chassi	Fiat Ducato	Fiat Ducato	Fiat Ducato
Standardmotor a)	2,3 l Multijet	2,3 l Multijet	2,3 l Multijet
kW (hk DIN)	95,5 (130)	95,5 (130)	95,5 (130)
Totallängd ca (cm)	693	723	732
Totalbredd ca (cm)	235	235	235
Invändig bredd ca (cm)	218	218	218
Totalhöjd ca (cm)	275	275	275
Ståhöjd i bostadsdelen ca (cm)	198	198	198
Hjulavstånd ca (mm)	3.800	3.800	4.035
Egenvikt i körklart skick (kg) b)	3.000	3.040	3.080
Maximilast (kg) c)	500 / 850 (tillval)	460 / 810 (tillval)	420 / 770 (tillval)
Tekniskt tillåten vikt (reg-bev) (kg)	3.500 / 3.850 (tillval)	3.500 / 3.850 (tillval)	3.500 / 3.850 (tillval)
Maximal bromsad släplast (kg) e)	2.000	2.000	2.000
Tillåtet antal personer d)	4	4	4
Isolering vägg (mm)	35	35	35
Isolering tak (mm)	35	35	35
Isolering golv (mm)	46	46	46
Öppningsmått bagageutrymme B x H (cm)	115 x 37	85 x 100	70 x 80
Sängmått mitt L x B ca (cm)	206 x 135 / 100	206 x 135 / 54	206 x 125 / 54
Sängmått bak L x B ca (cm)	200 x 145	1 x 190 x 80 / 1 x 200 x 80	190 x 140
Sovplatser	3 / 4	3 / 4	3 / 4
Toalettutrymme B x D (cm)	153 x 87	125 x 86	100 x 85
Klädskåp B x D x H (cm)	50 x 60 x 198	52 x 55 x 97 + 37 x 84 x 80	39 x 66 x 132 (2x)
Kök B x D x H ca (cm)	100 x 60 / 95 x 92	107 x 60 x 92	92 x 72 / 95 x 92
Kylskåpsvolym ca (liter)	150	150	150
Värme med varmluftsanläggning	Truma Combi 6	Truma Combi 6	Truma Combi 6
Vattentank (liter)	20 / 110	20 / 110	20 / 110
Avloppsvattentank (liter)	100	100	100
Gasoluber	2 x 13 kg	2 x 13 kg	2 x 13 kg
Batteri (Ah)	80	80	80
Reservbatteri (Ah)	80 (tillval)	80 (tillval)	80 (tillval)
Eluttag 12 V / 230 V	3 / 3	3 / 3	3 / 3











Denna sobra husbil ger en speciell känsla för detaljer och yttersta komfort.

Den stora 140 cm breda sängen gör det möjligt att njuta av en oöverträffad liggkomfort. Bland finesserna är sittgruppen som enkelt ger plats för sex personer kring det vridbara bordet.

I kökshörnan med en 3-lådig gasolspis och diskbänk är det lätt att uppskatta de många inredningsdetaljernas placering och den imponerande arbetsytan.

Det rymliga bagageutrymmet i ERIBA JET 613 utgör en idealisk plats för skrymmande bagage. Ovanför detta finns den tvärställda 140 cm breda sängen. På andra modeller, som ERIBA JET 673, fungerar sänglådorna som effektivt kläd- eller linneskåp.

Alla sängar, vare sig enkelbäddar, dubbelbäddar eller centrerade sängar, är utrustade med resårmatrasser av hög kvalitet för att garantera en behaglig och avslappnad sömn.





Planlösningen med en centrerad säng i ERIBA JET 697 gör det möjligt att färdas i ett fordon utöver det vanliga. Den imponerande centrerade sängen, åtkomlig från tre sidor, ger ett särskilt stort utrymme, som enkelt kan avskiljas från bostadsdelen med en skjutdörr.

Inbyggt i sovavdelningen finns det attraktiva toalettrummet med en duschhörna med generösa mått och trätrall. De båda utrymmena ligger i samma nivå och kan avskiljas med en skjutdörr. Intill duschen finns en inbyggd krok för kläder och handdukar. I toaletthörnan finns, utöver det stora tvättstället, en vägghylla med extra utrymme för personliga kroppsvårdsartiklar.

Alla ERIBA JET-modeller har gemensamma särdrag som gör att dessa unika fordon perfekt uppfyller de mest kräsna krav. Takinfällda spotlights och övriga ljuskällor ger en behaglig och fullgod belysning av alla utrymmen i bostadsdelen. En sann fröjd för ögat, på samma sätt som den sobra designen på möbler och dynor. Textilierna ger den slutliga touchen i inredningen. Där finns mönstren "Tarascon" eller "Valence", den livfulla "Viane" eller "Cannes" i två nyanser.







En viktig fördel är det stora urval planlösningar som på ett utmärkt sätt svarar mot de mest skiftande önskemål. Den stora Jet 673 ger möjlighet att njuta av ett högkomfortabelt "bonusutrymme" som enkelt kan omvandlas till en extra stor tvärställd säng (tillval). Njut även av detta fordons unika mångsidighet och uppskatta till det rätta värdet det väl tilltagna toalettutrymmet där du omedelbart charmas av inredningen.

Att resa är att uppleva och att lära känna nya människor. Den stora sittgruppen, med plats för sex personer i den främre delen av JET 673, inbjuder till en trevlig afton tillsammans. Den generösa bordsytan ger gott om plats för var och en och går att anpassa till olika situationer. Sittplatsernas höga kvalitet kommer att uppskattas under många kommande år.

Köket överträffar med råge de krav som kan ställas vid en resa. I själva verket är den stora funktionella arbetsytan, den anpassningsbara spisen, de många förvaringsutrymmena och det stora kylskåpet sådant som gör det lätt att känna sig som hemma.



TEKNISKA DATA

Seriemässigt chassi, standardmotor a)

kW (hk DIN)

Total längd ca (cm)

Total längd ca (cm)

Invändig bredd ca (cm)

Total höjd ca (cm) f)

Ståhöjd i bostadsdelen ca (cm)

Hjulavstånd ca (mm)

Egenvikt i körklart skick (kg) b)

Maximilast (kg) c)

Tekniskt tillåten vikt (reg-bev) (kg)

Maximal bromsad släplast (kg) e)

Tillåtet antal personer d)

Pristillägg för chassi

Motor a)

Egenvikt i körklart skick (kg) b)

Maximilast (kg) c)

Tekniskt tillåten vikt (reg-bev) (kg)

Maximal bromsad släplast (kg) e)

Tillåtet antal personer d)

Isolering vägg (mm)

Isolering tak (mm)

Isolering golv (mm)

Utvändigt förvaringsutrymme ca (liter)

Bagageutrymme ca (liter)

Förvaringsutrymme under golv ca (liter)

Öppningsmått bagageutrymme B x H (cm)

Utdragslåda under golv ca (liter)

Sängmått fram L x B ca (cm)

Sängmått mitt L x B ca (cm)

Sängmått bak

L x B ca (cm)

Sovplatser

Toalettutrymme B x D ca (cm)

Klädskåp B x D x H ca (cm)

Kök B x D x H ca (cm)

Kylskåpsvolym ca (liter)

Värme med varmluftsanläggning

Vattentank (liter)

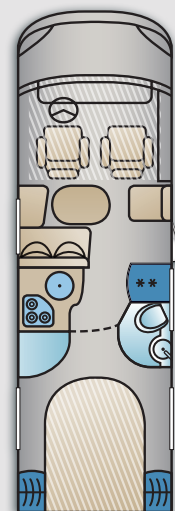
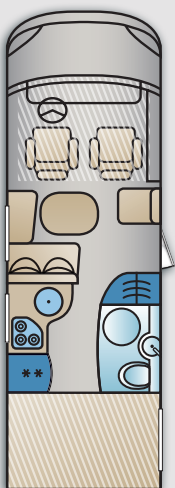
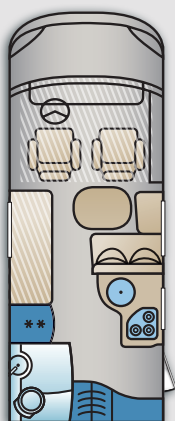
Avloppsvattentank (liter)

Gasoltuber

Batteri (Ah)

Reservbatteri (Ah)

Eluttag 12 V / 230 V



JET 503	JET 507	JET 613	JET 673	JET 697
Fiat Ducato 2,3 I Multijet	Fiat Ducato 2,3 I Multijet	Fiat Ducato 2,3 I Multijet	Fiat Ducato 2,3 I Multijet	Fiat Ducato 2,3 I Multijet
95,5 (130)	95,5 (130)	95,5 (130)	95,5 (130)	95,5 (130)
606	606	706	730	746
235	235	235	235	235
218	218	218	218	218
290	290	290	290	290
198	198	198	198	198
3.000	3.000	3.800	4.035	4.035
2.890	2.900	3.060	3.120	3.120
610 / 960	600 / 950	440 / 790	380 / 730	380 / 730
3.500 / 3.850 (tillval)	3.500 / 3.850 (tillval)	3.500 / 3.850 (tillval)	3.500 / 3.850 (tillval)	3.500 / 3.850 (tillval)
2.000	2.000	2.000	2.000	2.000
4	4	4	4	4
—	—	Fiat Ducato Maxi 42,5	Fiat Ducato Maxi 42,5	Fiat Ducato Maxi 42,5
—	—	2,3 I Multijet	2,3 I Multijet	2,3 I Multijet
—	—	3.100	3.160	3.160
—	—	400 / 1.150	340 / 1.090	340 / 1.090
—	—	3.500 (s.d.) / 4.250	3.500 (s.d.) / 4.250	3.500 (s.d.) / 4.250
—	—	2.000 / 1.750	2.000 / 1.750	2.000 / 1.750
—	—	4	4	4
35	35	35	35	35
35	35	35	35	35
46	46	46	46	46
—	340	—	—	1.950
2.180	—	3.050	2.890	—
—	355	—	—	—
64 x 113 (höger)	—	94 x 115 (höger) / 79 x 115 (vänster)	85 x 113 (höger) / 85 x 113 (vänster)	70 x 93 (höger) / 70 x 93 (vänster)
48	92 (alt 92 höger)	92 (alt 48 höger)	48 (alt 48 vänster)	92 (alt 2 x 48 vänster)
195 x 140 / 120	195 x 140 / 120	195 x 140 / 120	195 x 140 / 120	195 x 140 / 120
—	170 x 60 / 200 x 80	—	—	—
övringsutrymme 206 x 96 / överlagda bäddar 204 x 88 / 204 x 80	—	206 x 140	200 x 80 / 190 x 80	190 x 140
3 / 4 (beroende på variant)	3	4	4	4
105 x 86	105 x 86	125 x 86	125 x 86	125 x 86
58 x 64 x 132	93 x 35 x 190	41 x 65 x 187	52 x 55 x 97	39 x 66 x 123 (2x)
117 x 67 x 92	100 x 60 / 95 x 92	100 x 60 / 95 x 92	107 x 67 x 92	117 x 67 x 92
113	150	150	150	150
Truma Combi 6	Truma Combi 6	Truma Combi 6	Truma Combi 6	Truma Combi 6
20 / 110	20 / 110	20 / 110	20 / 110	20 / 110
100	100	100	100	100
2 x 13 kg	2 x 13 kg	2 x 13 kg	2 x 13 kg	2 x 13 kg
80	80	80	80	80
80 (tillval)	80 (tillval)	80 (tillval)	80 (tillval)	80 (tillval)
3 / 3	3 / 3	3 / 3	3 / 3	3 / 3

Det är ofta detaljlösningarna som är avgörande. Hos ERIBA är varje inredningsdetalj grundligt genomtänkt. Det är bakgrunden till den harmoniska kombinationen av optimal funktionalitet, en smakfullhet utöver det vanliga och en känsla för allt som är nödvändigt ombord. Här nedan följer några exempel:

Ergonomisk design:

De vackert utformade handtagen gör det lättare att öppna dörrar och finns på all inredning.

Optimal transportsäkerhet:

I bagageutrymmena fixeras sportutrustning och skrymmande bagage med hjälp av surrningsögglor och flexibla remmar.

Utvändiga förvaringsboxar:

De utdragbara lådorna gör det möjligt att enkelt och säkert förvara allt du behöver tack vare ett massivt lock.

Det mycket väl tilltagna köket innehåller funktionella förvaringsutrymmen som är synnerligen väl anpassade för resan. Alla dina värdefulla tillbehör finner här enkelt sin plats. En ytterligare finess är djupet på arbetsytan som anpassas och omvandlas efter behov tack vare de fristående locken till spisen.

De extrastora bagageutrymmena gör att allt får plats och här går det att säkert stuva all fritidsutrustning tack vare surrningsögglor. Cyklar och skotrar transporteras säkert och är, tack vare den dubbla isoleringen i bagageutrymmet, på så sätt skyddade mot skiftande temperaturer och frysning under vintermånaderna. Förvaringsutrymmena för dina personliga tillhörigheter är likaså väl placerade.

Färgerna i serien MARASCA SELECT förhöjer "bonus känslan" i fordonet och interiören baktill är verkligen i toppklass. En omsorgsfullt placerad belysning är den slutliga "pricken över i" för den behagliga känslan av komfort.

"Relaxavdelningen" i toalettutrymmet kan utformas individuellt med trätrall och en fällbar sittbänk i ädelträ (tillval). Att resa långt ska också vara att kunna slappna av på samma sätt som hemma.



Tarascon



Valence

*EU= Extra utrustning



Viane




Cannes



Läder Kiesel

	Tarascon	Valence	Viane	Cannes	Läder Kiesel
ERIBA COMPACT	Serie	Serie	–	–	–
ERIBA VAN	Serie	Serie	Serie	–	–
ERIBA CAR ^{Serie 6}	Serie	Serie	Serie	Serie	–
ERIBA JET	Serie	Serie	Serie	Serie	EU*





Täthetsgaranti

Alla husbilar från ERIBA har en täthetsgaranti om 6 år för att du ska känna dig säker från första stund.



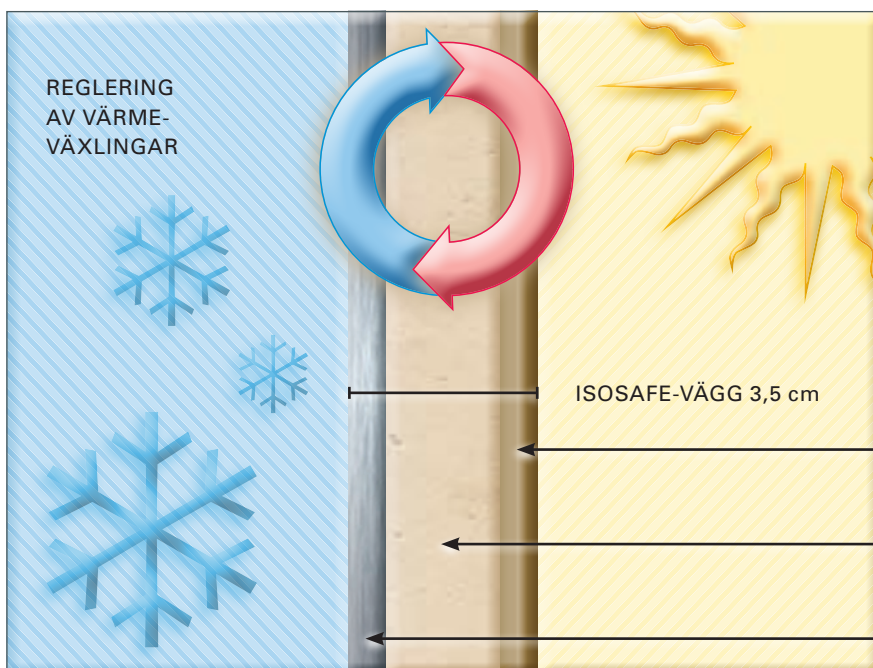
ISOSAFE-systemet



“Vi har alltid haft som måttstock att garantera en lång livslängd för våra fordon och skälen till att en husbil från ERIBA ligger i topp när det gäller kvalitet, grundas på det exklusiva tillverkningskonceptet ISOSAFE”.

Vill du kunna resa med din husbil såväl sommar- som vintertid? Inga problem! Tack vare det smarta ISOSAFE-systemet är din husbil från ERIBA perfekt isolerad. Behaglig svalka på sommaren – skön värme på vintern.

Den perfekta isoleringen med PU-skum med slutna celler garanterar ett optimalt klimat i rumsdelen. Mellanväggar och tak är tillverkade i ett stycke och detta möjliggör högre motståndskraft mot belastning samtidigt som de är helt ogenomträngliga och extremt tåliga.

Ytterväggar av brännlackerad aluminium – en innovativ teknik som klarar temperaturväxlingar och ger fordonen från ERIBA en intensiv och hållbar lyster.



-  Invändig träväggpanel av hög kvalitet
-  PU-skum
-  Brännlackerad aluminium

Förklaringar och anvisningar avseende tekniska data:

- a) Chassi, motorutrustning och automatväxellådan som finns som tillval påverkar angivna viktuppgifter på följande sätt: Fiat Ducato Maxi 35/40 i jämförelse med Fiat Ducato = + 40 kg Fiat Ducato 3,0 l i jämförelse med utförande med 2,3 l = + 50 kg
- b) Vikten i körklart skick enligt norm EN 1646-2 omfattar grundutrustning (förare 75 kg, full bränsle- och vattentank, full gasoltub, förlängningsladd för el). Vikten i körklart skick (och antal tillåtna platser) kan variera beroende på motorutrustning, de olika utrustningsvarianter och utrustnings- och tillbehörspaket som finns som tillval. Viktvariationer på grund av fabrikstoleranser är möjliga och tillåtna.
- c) Angiven nyttolast är beroende av egenvikten och minskar genom inbyggnad av eventuella tillsatsutrustningar. Motsvarande viktuppgifter framgår av tillbehörslistan eller också kan återförsäljaren lämna upplysningar. Det är synnerligen viktigt att se till att lasten fördelas jämnt. Maximilasten sätts samman på följande sätt: passagerarnas vikt (75 kg per person), tillsatsvikt (10 kg bagage per person inklusive föraren + 10 kg per meter fordonslängd) och restlast som sammanhänger med installation av tillsatsutrustning eller ytterligare bagage.
- d) Tillåtet antal personer är beroende av nyttolasten och kan minska genom installation av tillsatsutrustning eller tillbehör. Se till att alltid säkerställa den miniminyttolast som svarar mot aktuellt antal personer.

- e) Upp till 12% lutning: med tilltagande höjd över havet avtar motoreffekten. Från och med en höjd på 1000 meter över havsytan och därefter för varje ytterligare höjdsektion om 1000 meter måste släpvikten reduceras med 10%.
- f) För Fiat Ducato Maxi ökas totalhöjden med ungefär 5 cm.
- g) Den obromsade dragvikten vid högsta tillåtna totalvikt om 5,0 t är 750 kg. Om totalvikten ökas till 5,3 t reduceras den bromsade dragvikten till noll.
- Denna broschyr beskriver aktuella versioner vid tryckningstillfället. Trots noggrann kontroll av innehållet kan tryckfel inte uteslutas. Fordonen är delvis avbildade med specialutrustning vilken finns i respektive gällande prislista och kan fås mot pristillägg. Den avbildade dekorationen ingår ej i leveransen från ERIBA. Uppgifterna om leveransomfattning, utseende, prestanda, mått och vikter för fordonen – avvikelser inom ramen för fabrikstoleranser (\pm max 5 %) är möjliga och tillåtna – motsvarar befintliga kunskaper vid tidpunkten för tryckning och svarar mot de europeiska godkännandedirektiven; vilka dock kan ändras fram till tidpunkten för köpet resp leveransen av fordonet. Under modellåret förbehåller vi oss rätten att ändra eller förbättra utrustningsdetaljer och produkter. Vattenförsörjningsanläggningen motsvarar minst teknikens senaste rön 07/2011 (direktiv 2002/72/EG). Kontakta någon av våra auktoriserade ERIBA-återförsäljare för information om produktens och seriens aktuella version innan något avtal undertecknas. Copyright by ERIBA.